

ferrCASH

Otoño Calefacción

Electroportátil EPIs



Jardín Poda



Organización



Profesional

Promoción válida del 21 de octubre de 2023 al 19 de enero de 2024

P. 2 a 5 CALEFACCIÓN

Biochimeneas, termoventiladores, radiadores, convectores.

P. 7 ESTUFAS DE CUARZO, LLAMA AZUL Y PARAFINA

P. 10 ESTUFAS DE PELLET

P. 11 ESTUFAS DE LEÑA

P. 14 ACCESORIOS MANTENIMIENTO Y LIMPIEZA DE ESTUFAS DE LEÑA

Juegos, fuelles, salvachispas, troncos, etc.

Todo lo necesario para alargar la vida de las estufas.

P. 16 ESTUFAS DE EXTERIOR

P. 18 CALOR CERCANO

Almohadillas, mantas.

Detectores y extintores.

Programadores y termostatos.

P. 20 ORGANIZACIÓN HOGAR

Armarios, cajas, felpudos, planchas.

P. 23 GRIFERÍA

P. 24 ILUMINACIÓN

Plafones, luces de armarios, proyectores, focos ...

P. 25 ELECTRICIDAD

Linternas, enrollables ...

P. 26 ORGANIZACIÓN PROFESIONAL

Cajas, maletas, mochilas, carros ...

P. 26 MEDICIÓN

Láser, flexómetro, niveles ...

P. 26 ESCALERAS Y CARRETILLAS

Láser, flexómetro, niveles ...

P. 29 JARDÍN DE OTOÑO

Limpieza, mantenimiento, poda, motosierras, sopladores, desbrozadoras, motoazadas, herramienta manual de corte ...

P. 33 EPIs

Arneses, mascarillas, guantes, zapatos ...

P. 38 VESTIMENTA LABORAL

Alta visibilidad, ropa térmica de interior, cazadoras ...

P. 40 HERRAMIENTA OBRA

Macetas, alcotanas, mazas, llanas ...

Llaves de vaso, puntas ...

P. 43 GENERADORES Y SOLDADURA

P. 44 COMPRESORES

Compresores, herramienta neumática ...

P. 48 HERRAMIENTA ELECTROPORTÁTIL

Atornilladores, martillos, taladros, amoladoras, lijadoras, sierras, decapadores, multiherramientas ...

P. 51 TOUGHBUILT

Organización profesional.



TERMOVENTILADOR VERTICAL PROTECT

230 V. Antivuelco. Ventilación - calor medio - calor máximo. 1.000 - 2.000 W. Termostato regulable de temperatura ambiente. Protección contra sobrecalentamiento. Asa de transporte.

Cód. 144654 AZUL

Cód. 144655 VERDE

34,95€



TERMOVENTILADOR CERÁMICO DESIGN INCLINABLE

Potencia máx. 1800 W. Resistencia cerámica. Termostato ambiente y de seguridad. Función ventilación y antihielo. Regulación inclinación vertical. 2 indicador LED.

Cód. 144326 BLANCO

Cód. 144327 VERDE

Cód. 144328 NARANJA

39,95€



Cód. 127926

BIOCHIMENEA DE SOBREMESA RUBY ACERO TORCELLO

206xØ106 mm. Potencia: 0,3 KW. Depósito: 300 ml. Base redonda en acero lacado. Quemador cilíndrico de 300 ml con fibras cerámicas. Pared de protección de vidrio. Peso 1,2 Kg. Conforme a la normativa EN16647:2016. ROJA

29,95€



Cód. 127926

BIOCHIMENEA DECORATIVA DE SOBREMESA SORRENTO LÍNEA PLUS

Estructura de acero barnizado y cristal. Quemador con fibra de cerámica y apagador. Medidas: 305 x Ø150 mm. Peso 2 Kg. Potencia: 500 W. Depósito 300 ml. Blanca.

39,95€



BIOCHIMENEA DE PARED TREVISO RUBY

Biochimenea de pared Ruby Treviso. Potencia 2500 W. Estructura de acero barnizado y cristal. Quemador con fibra de cerámica y apagador.

Cód. 136661 NEGRA

Cód. 136664 ACERO

279€



Cód. 136323

CALEFACTOR CERÁMICO MINI

Potencia 400 W. Pantalla Led.
Termostato ajustable de 15° - 32°C.
Temporizador 12 h.

18,95€



Cód. 143327

CALEFACTOR ELÉCTRICO HORIZONTAL

2 posiciones de calor: 1200 W - 2000 W. Aire frío / natural / caliente. Indicador luminoso de encendido. Termostato. Protección sobrecalentamiento.

15,95€



Cód. 143325

TERMOVENTILADOR VERTICAL

1000 / 2000 W. Modo ventilador. Termostato ajustable. Protección contra el sobrecalentamiento.

14,95€



Cód. 127033

CALEFACTOR HORIZONTAL/VERTICAL VIVAHOGAR

1000 / 2000 W. Apto para colocarse de manera vertical u horizontal. Con termostato.

18,95€



Cód. 143326

TERMOVENTILADOR 2 EN 1 HORIZONTAL/VERTICAL

1000 / 2000 W. Aire frío / caliente / ventilador. Protección sobrecalentamiento. Termostato ajustable. Encendido con indicador luminoso. Rejilla metálica.

18,95€



Cód. 143324

TERMOVENTILADOR 2000 W

2000 W. Control manual. 2 niveles de temperatura. Termostato. Sistema contra el sobrecalentamiento. Interruptor volcado.

18,95€



Cód. 134273

TRANSVENTILADO CALEFACTOR ELÉCTRICO VERTICAL VIVAHOGAR

1000 / 2000 W. Con termostato.

22,95€



Cód. 77785

CALEFACTOR VERTICAL OSCILANTE VIVAHOGAR

1000 / 2000 W. Aire frío, templado y caliente. Termostato ajustable. Protección de sobrecalentamiento. Indicador luminoso. Oscilante.

23,95€



Cód. 106656

CALEFACTOR CERÁMICO VERTICAL VIVAHOGAR

750 / 1500 W. Selector de función. Oscilante.

29,95€



Cód. 143322

CALEFACTOR CERÁMICO OSCILANTE 2000 W

Control manual. 2 niveles de temperatura. Protección de sobrecalentamiento. Interruptor antivuelco.

32,95€



Cód. 144687

CALEFACTOR TROPICANO BAÑO IP21

2000W. Termostato regulable. Función ventilador. 2 intensidades de calor.

37,95€



Cód. 31820

CALEFACTOR ELÉCTRICO HORIZONTAL S&P

1000 / 2000 W. 4 selectores de potencia. Termostato automático. Antiheladas. Plástico autoextinguible. Diseño especial para evitar la entrada de suciedad y partículas provenientes del suelo.

49,95€



Cód. 144325

TERMOVENTILADOR CERÁMICO OSCILANTE

600/1200/1800 W. Calefactor/ventilador aire natural. Temperatura regulable. Oscilante. Indicador luminoso. Led. Sistema antivuelco.

52,95€

Cód. 143323

CALEFACTOR TORRE CERÁMICO TIMER Y MANDO

2000 W. Oscilante. Panel de control digital. Niveles de temperatura. Ajuste de temperatura de 5 - 35°C. Programación 8 horas.

57,95€



Calefactores Split



Cód. 144103

CALEFACTOR SPLIT CERÁMICO ANALÓGICO KAYAMI

1000/2000 W. Pantalla Led. 3 modos de funcionamiento (ventilación / calefacción). Temporizador 7,5 h. Medidas 43x17,5x11 cm. Nivel sonoro 65dB. Blanco. Mando a distancia.

47,95€



Cód. 143959

CALEFACTOR SPLIT NEXEO 2000

Programable ERP. 1000/2000 W. Función ventilación y calefacción. Pantalla Led visualizadora de funciones. Programación diaria/semanal. Función ventanas abiertas. Temporizador 24 h. Mando a distancia.

56,95€



Cód. 144709

CALEFACTOR SPLIT B&D

1000W /2000 W. Termostato. Modo ventilador. Resistencia a la humedad IP21. Temperatura regulable de 10 a 49°C. Oscilación. Sensor de apagado automático. Temperatura y temporizador programable: Programación semanal y diaria. temporizador de hasta 12 horas. Mando a distancia. 56x11,7x18,5 cm.

91,95€

Emisores Térmicos

EMISOR TÉRMICO SECO HJM

Cerámico, cronotermostato electrónico con pantalla LCD, detector de ventanas abiertas y medidor de consumo.

Cuerpo en aluminio.
Cód. 122055 RFC500 500 W.

99€

Cód. 122057 RFC1500 1500 W.

239€

Cód. 122058 RFC1500 1500 W.

324€



EMISOR TÉRMICO ELÉCTRICO CERÁMICO SECO HJM

Cód. 130403 1000 W.

174,95€

Cód. 130404 1500 W.

234€

Cód. 130405 2000 W.

309,95€



EMISOR TÉRMICO TECNOLOGÍA SECA DIGITAL

Emisor de aluminio y acero. Regulación digital con programador eficiente (PID) diario/semanal. Termostato electrónico digital programable semanal y diario. Sensor de temperatura. Extrasilencioso. Función ventanas abiertas. Contador de energía consumida. Resistencia de acero blindada alta calidad. Función fácil manejo y medición de consumo. Bases opcionales (de venta por separado). Cable 1,5 m. Incluye soportes de fijación a pared. Cumplimiento normativa Europea ECODISEÑO 2009/125/CE.

Cód. 144373 600 W.

109€

Cód. 144374 900 W.

129€

Cód. 144375 1200 W.

139€

Cód. 144376 1500 W.

159€



Cód. 122056

EMISOR TÉRMICO ELÉCTRICO SECO CERÁMICO HJM

Potencia 1000 W.

169,95€



Cód. 62802
RADIADOR ACEITE MINI VIVAHOGAR
 9 elementos. 1000 W. Selector de potencia. Termostato regulable. Termostato de seguridad. Silencioso.
42,95€

RADIADOR ACEITE VIVAHOGAR

Control termostático de temperatura. Triple mecanismo de seguridad. 3 niveles de potencia.

Cód. 62797 **5 elementos.**
 1000 W. Peso 7,8 kg. **49,95€**
 Medida: 31x17x66 cm.

Cód. 62798 **7 elementos.**
 1500 W. Peso 10,2 kg. **59,95€**
 Medida: 39x17x66 cm.

Cód. 62799 **9 elementos.**
 2000 W. Peso 12,8 kg. **69,95€**
 Medida: 47x17x66 cm.

Cód. 62800 **11 elementos.**
 2500 W. Peso 15 kg. **79,95€**
 Medida: 55x17x66 cm.



RADIADOR ELÉCTRICO DE ACEITE NEW DAKAR

Intensidad de calor: 3. Protección térmico seguridad. Ruedas. Alojamiento de cable integrado.

Cód. 144349 **7 elementos**
 1.500 W. 325x235x585 mm.
 6,3 Kg. Superficies 15 m².

84,95€

Cód. 144350 **9 elementos**
 2.000 W. 397x235x585 mm.
 7,6 Kg. Superficies 20 m².

94,95€

Cód. 144351 **11 elementos**
 2.500 W. 469x235x585 mm.
 8,8 Kg. Superficies 25 m².

99,95€



RADIADOR MICATHERMIC JATA

Elemento calefactor Micathermic con 5 placas. Termostato regulable de temperatura ambiente. Protección contra sobrecalentamiento. 2 potencias de calor: 1.200/2.000 W. Barras superiores abatibles. Piloto luminoso. Asa de transporte. Alojamiento recogecables. Medidas: 64x26x66 cm. Potencia 2.000 W.

Cód. 122038 BLANCO.

Cód. 122039 NEGRO.

124,90€



PLACA RADIANTE MARSAN

Placa radiante portátil con termostato electrónico. 3 modos de funcionamiento: confort, economía y antihielo. Ruedas incluidas para una mayor portabilidad. Durabilidad y seguridad. Rapidez de calentamiento y alta calidad. Incorpora limitador térmico de seguridad. Fácil limpieza y mantenimiento.

Cód. 122066 Potencia 1.500 W. **149€**

Cód. 122067 Potencia 2.000 W. **171€**



Cód. 101890

CONVECTOR ELÉCTRICO TURBO VIVAHOGAR

Potencia 700/1250/2000 W. Protección a sobrecalentamiento. Con termostato. Turbo.

44,95€




Cód. 144686

CONVECTOR TURBO S&P

800/1200/2000 W. 4 posiciones. Termostato automático. Antihieladas. Luz piloto. Asa transporte. Protector de seguridad con desconexión automática. Calor de forma natural y silenciosa. 78,5x17,5x44 cm. Ventilador que permite forzar la salida del aire.

90,95€

Ambiente Saludable



Cód. 134272

CALEFACTOR ELECTRÓNICO HUMIDIFICADOR PURIFICADOR CERÁMICO VIVAHOGAR

Calefactor 4 en 1: Calefactor PTC de 2000W, con regulación de temperatura hasta 36°. Humidificador. Purificación ultravioleta. Decorativo: lámpara de ambiente (llamas). Con mando a distancia, temporizador 8 horas.

125,95€



Cód. 144345

CALEFACTOR CERÁMICO MURAL ASA PLEGABLE PARA TOALLAS LÍNEA PLUS ESSEGE

Calefactor cerámico con asa plegable para toalla. Potencia de 1000/2000 W. Ideal para calefactar su baño. IP 23.

59,95€

Cód. 144346

RADIADOR TOALLERO FLUIDO ELECTRÓNICO

400 W. Bastidor de acero de alta calidad. 12 tubos. Fluido eficiente de gran intercambio de calor. Fácil manejo. Función On/Off. Modo Confort. Modo Standby. Modo Boost 2h. Modo Temporizador 12 y 24 h. Clase I. IP44. Incluye kit de fijación regulable en altura y profundidad. Cable de 1,2 m. Termostato y termofusible de seguridad. Medidas 84,3x50x8 cm. 230V. 50Hz.

109€



Cód. 129953

DESHUMIDIFICADOR HOGAR TOYOTOMI

10 l/día. Depósito 2,5 l. Medidas: 288x198x509 mm.

174,95€

Cód. 134192

PURIFICADOR DE AIRE IONIZADOR PURE 75 PLUS RUBY

30 m². Dispone de un filtro HEPA para eliminar malos olores, bacterias, gérmenes e incluso virus. También emiten iones negativos que regeneran el aire natural. Nivel sonoro medio de 25 db y circulación del aire 100 m³. 7 h. Medidas: 303x329x170 mm.

149€

Cód. 132595

DETECTOR DE GAS IMPREX

Advierten de cualquier escape o detectar el humo. Identifica varios tipos de gas (butano, metano o natural), así como emisiones que alcancen niveles peligrosos. Se conecta a la red eléctrica. 85 Db de alarma. Botón de test.

16,95€



Cód. 135440

DETECTOR DE HUMO PACK 2 UNIDADES IMPREX

Dispone de un emisor LED y de un receptor fotosensible en su interior que, en condiciones normales, no recibe la luz del LED. Cuando entra humo en el detector, la luz se dispersa y entonces se activa la alarma. Idóneo para funciones domésticas. Alimentación 3 x CR2450 incluidas. 20 IP.

16,95€



Calor tradicional

Cód. 123950

BRASERO ELÉCTRICO PIÑA ORBEGOZO

Potencia 400 W.

24,95€



Cód. 117098

BRASERO ELÉCTRICO VIVAHOGAR

3 niveles de potencia 450-500-900 W.

26,95€



Cód. 143751
**ESTUFA CUARZO
3 BARRAS**

3 niveles de potencia
400 / 800 / 1200 W. Emisión
instantánea de calor. Sistema
de seguridad antivuelco.
Negra. Medidas 52x24 cm.

19,95€



Cód. 77781
ESTUFA ELÉCTRICA BAÑO CUARZO VIVAHOGAR
Potencia 600/1200 W. 2 barras.

24,95€



Cód. 31874
**ESTUFA ELÉCTRICA CUARZO
CON RUEDAS 2 BARRAS HJM**

Radiador infrarrojos con ruedas. Sistema de seguridad
antivuelco 2 resistencias de cuarzo 1.200 W.

31,95€

Cód. 143982
ESTUFA DE CUARZO 2 BARRAS

400/800 W. 2 tubos de cuarzo.
Permite elegir la potencia de la estufa
y acelerar el tiempo de calentamiento.
Protección contra sobrecalentamiento
y contra golpes. Interruptor antivuelco
lo que te permite encender y apagar
la estufa cómodamente y sin peligro.
220 - 240 V. Blanca.

16,95€



Cód. 116958
**ESTUFA ELÉCTRICA
VIVAHOGAR**

2 barras, oscilante.
Potencia 500/1000 W.
Barras de carbón.
Menor consumo.

44,95€

Cód. 101773
**ESTUFA HALÓGENA
VIVAHOGAR**

Potencia 1200W. 3 niveles de potencia
400/800/1200 W. Rotación lateral de
75°. Reflector amplio ángulo.
Interruptor de seguridad antivuelco.

24,95€



Cód. 144329
**ESTUFA INFRARROJOS
TUBOS FIBRA DE CARBONO**

Potencia térmica máx. 1100 W.
2 niveles de potencia (600 - 1100 W.)
Mandos mecánicos. Oscilación 90.°
Orientación radiación: la lámpara se
puede inclinar hasta 80° posibilitando
la radiación de arriba a abajo.
Termostato de seguridad.
Interruptor antivuelco. Asa volumen
máximo calefactable 45 m³.

74,95€



Cód. 144656
**ESTUFA PORTÁTIL
INFRARROJOS NARANJA**

Encendido eléctrico. Doble uso cocina
y estufa. Potencia 1,72 KW. Consumo
124 g/h. Medidas: 275 x 275 x 180 mm.
Funciona con cartucho 227 g (no incluido).

39,95€



Estufas Llama Azul



Cód. 82078

ESTUFA LLAMA AZUL GA4200 HJM

Analizador de atmósfera que controla los niveles de CO2 en el ambiente. En caso de superar los niveles marcados por la norma (15%) se desconecta. Encendido piezoeléctrico y potencia regulable con 3 posiciones diferentes. Doble sistema de seguridad. Potencia: 4,2 Kw. Consumo: 294 g/h. Gas Butano/Propano. Peso 10,5 Kg.

109,95€



Cód. 130429

ESTUFA GAS CATALÍTICA QLIMA

Potencia 1,3-1,6-2,5 kW. Consumo 0,095-0,182 kg/h. Superficie idónea de la estancia a calentar: 24 m². Cilindrada máxima 15 kg (bombona de butano). Piezoeléctrico. 3 tipos de ajustes de potencia. Extremadamente silenciosa. Apagado de seguridad. Sistema de seguridad por pérdida de oxígeno (ODS). Medidas: 42x23x72,5 cm. Peso neto 8,5 kg.

144,30€



Cód. 117578

ESTUFA GAS LLAMA AZUL BLUE BELL TMC

Apta para cualquier tipo de ambiente. Quemador sólido y sin mantenimiento. Analizador de atmósfera que controla el porcentaje de CO2. Encendido piezoeléctrico y potencia regulable en 2 niveles. Modelo disponible también con Termostato. Potencia máxima: 4,2 Kw (14340 Btu/h). Consumo máx.: 0,305 Kg/h. Combustible Propano - Butano. Peso 13,5 Kg. Reductor presión de gas: 28/30/50 mbar. Bombona admitida máx. 15 Kg.

145€

Cód. 47441

ESTUFA GAS BUTANO CATALÍTICA ATHENA-19 CAMPINGAZ

Encendido piezoeléctrico. Conexión Gas Butano, botella doméstica (goma incluida). Regulador 30 g. (vendido por separado). Medida: 78x45x35 cm. Analizador de atmósfera y Termopar, el gas se corta si falta oxígeno. Ruedas pivotantes. Asas ergonómicas. Potencia: 3050 W. Capacidad de climatización: 100 m³. Consumo: 220 g/h.

149€



Cód. 117579

ESTUFA GAS CATALÍTICA CAMILLA 3100 TMC

Para calentar ambientes secos y limpios. Un analizador de atmósfera controla el porcentaje de CO2. Encendido piezoeléctrico, 3 niveles de potencia. Potencia máxima: 3,4 Kw (11610 Btu/h). Consumo máx.: 0,240 Kg/h. Combustible propano - butano. Peso 13,5 Kg. Bombona máx.: 15 Kg.

157€



Cód. 117580

ESTUFA GAS LLAMA AZUL BLUE BELL CHIC TMC

5 ruedas. Botella alojada en un compartimento no visible, puerta. Quemador de llama abierta. El efecto de esta llama genera un flujo de aire de abajo hacia arriba, que crea una recirculación de aire en el ambiente similar al producido por una estufa ventilada. Homologada CE. Analizador de atmósfera. Potencia máxima: 4,2 Kw. Consumo máximo: 0,305 Kg/h. Encendido piezoeléctrico. Bombona máx. 15 Kg. BURDEOS.

189€



Cód. 136604

ESTUFA DE GAS LLAMA AZUL ADG CAMPINGAZ

Potencia 4100 W (3 posiciones). Encendido electrónico.

169,95€



Estufas Parafina

Cód. 130435

ESTUFA DE PARAFINA RS-122 ZIBRO

2,2 KW. Medidas: 446x281x422 mm. Ideal para superficies de 16 a 34 m².

159,95€



Cód. 143847

ESTUFA PARAFINA MECHA TOSAI 241 A CE LÍNEA PLUS ESSEGE

Mecha de Fibra de Vidrio. Sistemas antivuelco y apagado rápido. Potencia: 2.200 W. Color marrón. Consumo nominal: 200 g/h - 0,25 l/h. Superficie recomendada a calentar: 80 m². Capacidad del depósito: 3,8 l.

139€

Cód. 102757

ESTUFA PARAFINA 3KW TOSAI LINEA PLUS ESSEGE

3000 W/h. Mecha fibra de vidrio. Consumo 0,3 l/h 250 g/h. Superficie idónea para calentar 120 m³, mínima 40 m³. Depósito 4 l. Autonomía +/- 13 h. Seguridad antivuelco. 50x47x31 cm. 11 Kg. No incluye bomba trasvasadora ni pilas (2xLR20).

179€



Cód. 134460

ESTUFA DE PARAFINA LÁSER Pvg

3,1 KW. 37,1x29,9x42,9 cm. 21-48 m². Sistema anti-olor y seguridad antivuelco y ventilación insuficiente. Sistema de combustión rápida. Fuzzy Logic. Programador/Temporizador. Tapón manos limpias. Bloqueo de seguridad para niños. Opción SAVE ahorro de combustible. Sistema de anti congelación. Sensor de temperatura. 4 años de garantía. Bomba manual de trasvase incluida.

209,95€

Cód. 134461

ESTUFA DE PARAFINA + CARRITO LC 130 TOYOTOMI

Estufa electrónica. 42,8x29,6x37,6 cm. Potencia: 0,8-3,0 Kw. Ideal para 48-120 m³ (19-48 m²). Consumo 0,083-0,333 l/h. Depósito 5,4 l. Autonomía 17,3-65 h. Garantía 4 años. Gris oscuro. Sistema antiolor. Apagado 100% sin olor y silencioso. Menor consumo 0,08-0,03 l/h. Modo Ahorro (save). Autolimpieza interna. Encendido inteligente (Fuzzy Logic). Arranque Boosterstart (Potencia extra). Temporizador encendido. Memoria interna. Bomba manual de trasvase incluida. Fabricada en Japón.

239,95€



Cód. 122093

ESTUFA DE PARAFINA LC32 ZIBRO

4 años de garantía. Estufa electrónico 0,8 a 3,0 kw. Máxima regulación y alta eficiencia 99,99%. Ideal para calentar 20-48 m² (50-120 m³). Depósito 5,4 l. Consumo 0,083-0,333 l/h. Sensor de temperatura y sistema antivuelco. Autolimpieza interna. Modo ahorro. Temporizador 24 h. Control parental. Fabricado en Japón. Incluye bomba de trasvase.

279€



Cód. 130436

ESTUFA PARAFINA ZIBRO

4,85 KW. Medidas: 445x328x550 mm. 1,45-4,85 KW. Ideal para 30-76 m². Consumo: 0,151-0,505 l/h. Depósito 7,6 l. Autonomía 15,05-50 h. Encendido electrónico. Mando a distancia. Sensor de movimiento. Programador semanal (ON/OFF). Autolimpieza interna. Modo ahorro. Modo extensión. Sensor de temperatura y antivuelco. Bomba manual trasvase incluida. Tapón manos limpias. Fabricada en Japón. 4 años de garantía.

489,95€



Cód. 117594

BOMBA DE TRASVASE MANUAL ZIBRO

Para el trasvase de parafina líquida, no precisa de electricidad o pilas. No precisa mantenimiento y se puede almacenar fácilmente.

6,45€



Cód. 117595

BOMBA ELÉCTRICA DE TRASVASE A PILAS ZIBRO

Muy cómoda, permite llenar la estufa de parafina de manera sencilla y rápida, gracias a su sistema de succión automático de combustible desde la garrafa al depósito directamente, presionando un único botón. Sin mantenimiento.

17,95€

Estufas de Pellets



ESTUFA PELLETT QLIMA

Potencia: 2,7 - 5,9 kW. Consumo: 0,615 - 1,41 kg/h. Superficie recomendada: 70-175 m²/ 28-70 m². Medidas: (anxpxal): 48x45x94 cm. Peso neto: 57 kg.

Cód. 130427 **ROJA**
Cód. 130428 **NEGRA**

925€



Cód. 135611

ESTUFA PELLETT INTERIOR CONFIGURABLE HASTA 10 KW AC ERA DIELLE

Estufa con un diseño sencillo y alto rendimiento: 6KW 91.65%, 8KW 90.3%, 10KW 88.02%. Proceso de combustión único (quemador de fundición): limpieza semanal. Llama natural, tipo a la leña. Doble sinfín para evitar retroceso de llama. Depósitos estancados e imantados. Display digital. Programación diaria, semanal y fin de semana.

Cód. 135611 **BLANCA**

Cód. 135613 **NEGRA**

1.395,95€



ESTUFA DE PELLETT FIORINA 7,4 QLIMA

Capacidad calorífica (mín-máx.): 2,65 - 7,45 Kw. Consumo (mín-máx.): 0,6 kg/h - 1,4 kg/h. Volumen idóneo de la estancia: 200 m³. Combustible: Pellet 6 mm. Autonomía (mín-máx.): 8-22 h. Rendimiento: 92,7%. Modo ahorro. Modo Econo. Temporizador semanal. Medidas 470x476x899 cm.

Cód. 102746 **BURDEOS**
Cód. 127954 **ANTRACITA**

969€

ESTUFA DE PELLETT FIORINA 9,0 QLIMA

Capacidad calorífica (mín-máx.): 2,65 - 9,0 kW. Consumo (mín-máx.): 0,6 kg/h - 2,0 kg/h. Volumen idóneo de la estancia: 240 m³. Combustible: Pellet 6 mm. Autonomía (mín-máx.): 6,5 - 22 horas. Rendimiento: 92,7% Modo Ahorro. Modo Econo. Temporizador. Medidas 470x476x1099 cm.

Cód. 102747 **NEGRA**
Cód. 127957 **BURDEOS**

1.199€

Estufas de Leña



Cód. 134436

INSERT ECODESIGN HOGAR VISIÓN ESTUFA LEÑA-CAR ENCASTRABLE PANADERO

57x126x82 cm. 8,9 KW, toma de aire exterior, hogar revestido en vermiculita, puerta en vidrio serigrafiado, sistema de cristal limpio, triple combustión, salida de humos superior. Ecodiseño 2022.

1.349€



Cód. 144025

ESTUFA DE LEÑA ECODESIGN

16,8 KW. Carga máxima: 3,5 Kg. Salida de humos: ø 110 mm. Eficiencia energética 80%. Potencia máxima 16,8 kW. Peso 33 Kg.

329€



Cód. 130421

ESTUFA LEÑA ECODESIGN 2022 LUGANO PANADERO

Potencia nominal de 6 Kw y rendimiento del 75%. Salida de humos trasera de 120-125 mm. Medidas 680x360x443 mm. Volumen de calefacción de 150 m³. Sistema vidrio limpio. Parrilla hierro fundido. Pintura anticorrosiva y cristal vitrocerámico. Clase Energética A. 5 años de garantía.

625€



Cód. 134422

ESTUFA LEÑA ECODESIGN JAZZ PANADERO

70x100x113 cm. 5,9 KW, hogar revestido en vermiculita, sistema de cristal limpio, triple combustión, doble cuerpo de acero, salida de humos trasera. Ecodiseño 2022.

725€

Estufas de Leña



Cód. 134423

ESTUFA DE LEÑA ECODESIGN KNYSNA PANADERO

70x100x113 cm. 5,9 KW, hogar revestido en vermiculita, leñero, sistema de cristal limpio, triple combustión, doble cuerpo de acero. Ecodiseño 2022.

759€



Cód. 134424

ESTUFA DE LEÑA ECODESIGN ALTEA PANADERO

70x100x113 cm. 5,9 KW, hogar revestido en vermiculita, sistema de cristal limpio, triple combustión, doble cuerpo de acero, salida de humos trasera, leñero, Ecodiseño 2022.

769€



Cód. 134425

ESTUFA DE LEÑA ECODESIGN CORAL PANADERO

70x100x113 cm. 5,9 KW, hogar revestido en vermiculita, sistema de cristal limpio, triple combustión, doble cuerpo de acero, leñero. Ecodiseño 2022.

825€



Cód. 134431

ESTUFA DE LEÑA ECODESIGN FARO PANADERO

70x100x112 cm. 7 KW, sistema de cristal limpio, triple combustión, doble cuerpo de acero, leñero, salida de humos superior. Ecodiseño 2022.

825€

Estufas de Leña



Cód. 134426

ESTUFA DE LEÑA ECODESIGN OSLO PANADERO

70x100x113 cm. 8 KW, horno, sistema de cristal limpio, doble combustión, doble cuerpo de acero, salida de humos trasera. Ecodiseño 2022.

889€



Cód. 134428

ESTUFA DE LEÑA ECODESIGN CASTILLA PANADERO

52x64x100 cm. 9,9 KW, horno, sistema de cristal limpio, doble combustión, salida de humos trasera. Ecodiseño 2022.

925€



Cód. 134432

ESTUFA DE LEÑA ECODESIGN SINTRA PANADERO

60x64x91 cm. 7 KW, sistema de cristal limpio, triple combustión, doble cuerpo de acero, leñero, salida de humos superior. Ecodiseño 2022.

999€

Accesorios para Estufas de Leña



Cód. 101772
RECOGEDOR Y ESCOBA VIVAHOGAR
Escoba de 38 cm.
16,50€



Cód. 82216
CESTA PORTALEÑA CONTEMPORÁNEA VIVAHOGAR
Medida: 33x53x38 cm.
24,95€



Cód. 134567
CESTA PORTALEÑA RÚSTICA VIVAHOGAR
Hierro forjado. Gran apertura superior (55 cm). Acabado negro mate.
44,95€



Cód. 121441
JUEGO CHIMENEA VIVAHOGAR
Fabricado en hierro, 60 cm. 4 piezas.
29,95€



Cód. 107858
JUEGO CHIMENEA 4 PIEZAS IMEX EL ZORRO
Hierro forjado color negro de 58 cm, decorativo y moderno. Incluye: atizador, escobilla, pala metálica y tenaza con diseño arco. 20x75x20 cm.
37,95€



Cód. 47452
JUEGO CHIMENEA 4 PIEZAS BOLA FORJA EL ZORRO
Fabricado en hierro y pintado epoxi negro mate, secado al horno a 300°. Altura 70 cm. 70x19x19 cm.
42,95€



Cód. 62792
JUEGO CHIMENEA 5 PIEZAS BILLUND VIVAHOGAR
Hierro forjado con panel en cromo satinado. Pala, pinzas, escoba, atizador y soporte. Altura 70 cm. Acabado negro mate con mangos en cromo satinado.
44,95€



Cód. 66767
JUEGO CHIMENEA 5 PIEZAS DURBAN VIVAHOGAR
Fabricado en forja. Compuesto de soporte, pala, escoba para cenizas, atizador y pinzas. Altura 70 cm.
49,95€



Cód. 62791
JUEGO CHIMENEA 6 PIEZAS MÉRIDA VIVAHOGAR
Hierro forjado con ornamentos latonados. Pala, pinza, escoba, atizador, fuelle y soporte. Altura 70 cm. Acabado negro mate.
69,95€



Cód. 62793
SALVACHISPAS ÍBERO FLOR DE LYS VIVAHOGAR
Cercos forjados y malla fina de chapa de acero. Figuras decorativas latonadas. Acabado negro mate. Medida: 67x11x61 cm.
29,95€



Cód. 62794
SALVACHISPAS ÍBERO VIVAHOGAR
Cercos de hierro forjado y malla fina de chapa de acero. Acabado negro mate. 3 paneles plegables. Medida: 110x60x14 cm.
36,95€

Limpieza y Mantenimiento Estufas de Leña



Cód. 88872
ASPIRADOR DE CENIZAS NATUUR
1200 W. Deposito 18 litros.
54,95€



Cód. 106725
ASPIRADOR CENIZAS NATUUR
Potencia 800 W. Capacidad 10 l. Accesorios: manguera de 1 m. Boquilla y filtro.
39,95€



Cód. 144245
ALFOMBRA IGNIFUGA SEMICIRCULAR
Protege el suelo y entorno de las chispas, pavesas y cenizas originadas durante el proceso de combustión en una chimenea y barbacoa. 50x80 cm.
16,95€



Cód. 102752
KIT DESHOLLINADOR MECÁNICO 4 CAÑAS + ERIZO NYLON

Deshollinado seguro. Compuesto por 4 varillas de 1,4 m (largo total 7 m) + 1 erizo deshollinador de nylon Ø200 mm.



Cód. 102751
KIT DESHOLLINADOR MECÁNICO 4 CAÑAS + ERIZO ACERO

Para completar un deshollinado seguro. Compuesto por 4 varillas de 1,4 m (largo total 7 m) + 1 erizo deshollinador de acero Ø250 mm.

Cód. 135192
GUANTE ANTICALÓRICO FUEGONET

Térmico, kevlar, soporta hasta 350°C. Extralargo. Talla única.

13,95€



Cód. 112520
TUBO DESHOLLINADOR OK FUEGO

175 g. Deshollinador químico. Previene y elimina la acumulación de hollín, resinas, grasas e incrustaciones en chimeneas y estufas. Basta con introducir el tubo entero al fuego y esperar que se consuma. El poder desengrasante y desincrustante del producto aparece al arder.

7,45€



Cód. 60446
LIMPIADOR ESTUFA FUEGONET

Disuelve el hollín, resinas, grasas y alquitrán de estufas y chimeneas tanto en cristales, ladrillos o en cualquier superficie expuesta al fuego. También apto para limpiar chimeneas de todo tipo. Espuma directa a la suciedad. Pistola 750 ml.

6,35€



Cód. 144696
LÍQUIDO ENCENDIDO BARBACOA

Facilita el encendido de leña o carbón de su barbacoa, estufa, chimenea, de forma rápida, cómoda y sencilla. 1 l.

5,95€



Cód. 102836
TRONCO ECOLÓGICO

Tronco ecológico idóneo para un encendido instantáneo de estufas y chimeneas, de una forma cómoda, fácil y limpia, proporcionando llamas durante 2 horas. No produce olores.

4,45€



Cód. 102937
TRONCO DESHOLLINADOR

Autolimpieza para estufas y chimeneas. Elimina y previene la acumulación de hollín. Usado regularmente ayuda a mantener limpio el tubo, evitando posibles atascos e incendios en las chimeneas. 1,5 Kg.

11,74€



Cód. 136646
LANA ENCENDIDO MADERA NATURAL ROLLO FUEGONET

1 Kg. Troncos de virutas prensadas e impregnadas de parafinas naturales en forma de ovillo. No produce humos ni olores desagradables. Arde durante más de 10 minutos.

11,95€



Cód. 102936
32 PASTILLAS DE ENCENDIDO ECOLÓGICAS

Ecológicas, fabricadas a partir de virutas de madera, parafina y resinas, no producen humos ni olores. Ideales para el encendido rápido y seguro de chimeneas, barbacoas, estufas y fuegos abiertos. 32 piezas.

1,10€



Cód. 112522
32 PASTILLAS DE ENCENDIDO RÁPIDO

Ideales para el encendido rápido y seguro de chimeneas, estufas y fuegos abiertos.

1,45€



Cód. 97520
100 PASTILLAS DE ENCENDIDO ECOLÓGICAS


Pastillas de encendido ecológicas al estar fabricadas a partir de virutas de madera, parafina y resinas, no producen humos ni olores. Ideales para el encendido rápido y seguro de chimeneas, barbacoas, estufas y fuegos abiertos.

5,75€

Estufas de Exterior



Cód. 106722
ESTUFA GAS INOX EXTERIOR NATUUR
Potencia máxima 13 KW.
Altura 2210 mm. Peso 17 Kg.
254€



ESTUFA GAS EXTERIOR NATUUR
Chapa de acero. Encendido piezoeléctrico.
Interruptor de seguridad antioscilación.
Ø 81,3 cm. Altura 220 cm.
Cód. 96857 BLANCA
Cód. 62803 ANTRACITA
189€



Cód. 127945
ESTUFA GAS EXTERIOR CILÍNDRICA PGF 1211 QLIMA PVG
Color negro. Potencia máx. 11 KW.
Para espacios de hasta 92 m². Encendido piezoeléctrico. Sistema antivuelco. Ø535 x 2200 mm. Bombona: 15 Kg. Ø máx. 32,5 cm. Altura máx. bombona 59 cm. Gas: LPG.
289€



Cód. 134252
ESTUFA GAS EXTERIOR CHAPA NE PIRAMIDE NATUUR
Altura 225 cm, base de 50x50 cm. Tubo de cuarzo. Potencia de 11 KW. Arranque piezoeléctrico, con ruedas.
344€



Cód. 116964
MESA PARA ESTUFA DE EXTERIOR INOX NATUUR
6,95€



Cód. 134267
CALEFACTOR TERRAZA ELÉCTRICA IP55 HALÓGENO PARED
Para uso exterior ya sea en techo o pared. Medidas 490x106x60 mm. Potencia 1500/2000 W (Halógeno) IP65. Área de calentamiento 12 m². También se puede colocar en trípode (Cód. 134268) no incluido.
52,95€



Cód. 144653
ESTUFA EXTERIOR PANTALLA INFRARROJOS 2,7 KW-5 KW
Para botella doméstica de butano (no incluida). Potencia máxima 5 KW. Tubo y regulador no incluidos. Uso exterior (no usar en interior). Medidas 30x25x15 cm. Para botella doméstica de butano (no incluida), no se adapta a botellas pequeñas.
51,95€

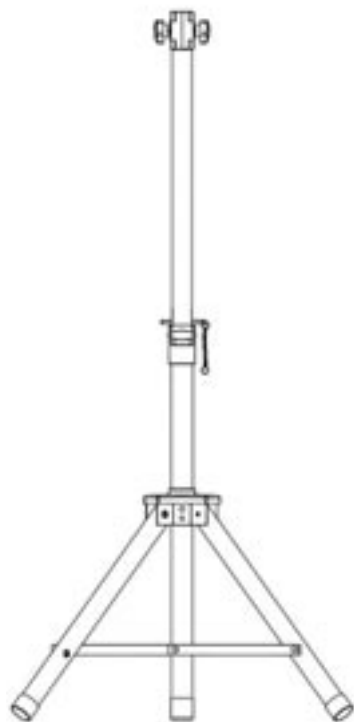


Cód. 134269
CALEFACTOR TERRAZA TECHO HALÓGENO
2000 W IP34. Para uso exterior en techo. Medidas 425x425x178 mm. Potencia 1500 W. (Halógeno) IP34. Área calentamiento 9-12 m².
56,95€



Cód. 134265
CALEFACTOR TERRAZA CUARZO TERRAZA PARASOL PARED
Uso exterior ya sea en techo o pared. Medidas 460x190x75 mm. Potencia 2000 W (cuarzo) IP65. Área calentamiento 16 m². Óptimo para colocarse en parasoles para lo cual requiere una abrazadera (Cód. 134266) no incluida.
69,95€

Generadores de Aire Caliente



Cód. 134268
TRÍPODE ESTUFA EXTERIOR
Para calefactor de terraza NT134267.
24,95€

GENERADOR DE AIRE CALIENTE A GAS QLIMA

Encendido piezoeléctrico. Control manual. Protección IPX0. Protección contra sobrecalentamiento. Puede usarse como ventilador (aire frío). Asa para transporte.

Cód. 127966 Potencia 10 Kw.
Consumo de gas (propano o butano) 0,73 kg/h. Flujo de aire: 320 m³/h. Idóneo para espacios hasta 160 m³. Medidas 38x19x30 cm.

129€

Cód. 122215 Potencia 15 Kw.
Consumo de gas (propano o butano): 1,09 kg/h. Flujo de aire 320 m³/h. Idóneo para espacios de hasta 235 m³.

139€

Cód. 122216 Potencia 30 Kw.
Consumo de gas (propano o butano): 2,18 kg/h. Flujo de aire 650 m³/h. Idóneo para espacios de hasta 470 m³.

179€



Cód. 127979

GENERADOR AIRE A PARAFINA QLIMA

Generador de aire caliente a queroseno de 16,5 kW (8 niveles de termostato). Consumo de queroseno: 1,7 l/hora. Capacidad depósito 19 l. Autonomía del depósito: 11 h. Sistemas de seguridad incorporados, incluyendo protección contra sobrecalentamiento. Ventilador incorporado que ayuda a propagar el calor. Medidas 38,6x70,6x42,7 cm.

378€



Calefactores Profesionales

CALEFACTOR PTC PROFESIONAL CON TERMOSTATO

Protección: IP20. Carcasa de chapa de acero y recubierta con polvo resistente al calor.

Cód. 143748 2000 W

Potencia: 25 W / 1000 W / 2000 W. Tensión: 220 - 240 V / 8,7 A. Termostato autorreseteable: 65°C. Caudal de aire: 158 m³/h. Recomendado para 40 m³. Tamaño: 160x210x217 mm. Peso: 1,7 Kg.

29,95€

Cód. 143749 3000 W

Potencia: 25 W / 1500 W / 3000 W. Tensión: 220 - 240 V / 14,35 A. Termostato autorreseteable: 85°C. Caudal de aire: 217 m³/h. Recomendado para 60 m³. Tamaño: 209x265x293 mm. Peso: 2,9 Kg.

52,95€



Cód. 143750

CALEFACTOR PROFESIONAL CON SOPORTE

Potencia: 650 / 1300 / 2000 W. Con termostato. Con soporte de tubo de metal. Con asa de transporte. Peso: 5,5 Kg

54,95€



Cód. 117041

CALEFACTOR ELÉCTRICO INDUSTRIAL NIVEL

Potencia 3000 W. Ajustes 35- 1500 - 3000 W. de potencia. 50 Hz. IP24.

69,95€



Cód. 121432

CALEFACTOR INDUSTRIAL NIVEL

Potencia 5000 W ~ 400 V. (trifásico). IP24. Con termostato ajustable.

94,95€



Cód. 130040

CALEFACTOR ELÉCTRICO INDUSTRIAL NIVEL

9000 W. 400 V.

109,95€

Calor Cercano



ALMOHADILLA ELÉCTRICA UNIVERSAL PEKATHERM

Almohadilla térmica ECO mini en poliéster. Válida para cualquier parte del cuerpo. 3 niveles de temperatura. AutoStop 2h. Regulador separable. Cable calefactor de alta seguridad. Lavable.

Cód. 89180 Potencia 40 W. Medida 30x21 cm.

Cód. 97531 Potencia 90 W. Medida 40x30 cm.

19,95€

Cód. 97532 Potencia 100 W. Medida 46x36 cm.

32,95€



Cód. 130434

ALMOHADILLA ELÉCTRICA CERVICAL ABDOMEN

LUMBAR HK-49 BEURER

100 W. Máximo ajuste. Cinturón de fijación textil. Calentamiento ultra-rápido. Control temperatura electrónico. Interruptor de 3 potencias. Tecnología BSS. Apagado auto a los 90 min. Lavable. Medida 62x42 cm.

44,95€



Cód. 136633

ALMOHADILLA ELÉCTRICA CONFORT TENACTA

Con tecnología Intellisense®, se adapta constantemente a la temperatura natural del cuerpo y del entorno, manteniendo el mismo nivel de confort. Forma rectangular multiuso para utilizar en diferentes partes del cuerpo. 5 temperaturas. Medida 35x40 cm.

39,95€



Cód. 82115

ALMOHADILLA ELÉCTRICA CERVICAL-DORSAL BEURER

100 W. 3 niveles. Lavable a máquina 30°C. Extrasuave, transpirable, calentamiento rápido, fibra de felpa. Regulación electrónica de la temperatura. Autoapagado a los 90'. Interruptor extraíble. Medida 62x42 cm.

49,95€



ALMOHADILLA ELÉCTRICA CONFORT MULTI TENACTA

Con innovadora tecnología Intellisense®, se adapta constantemente a la temperatura natural del cuerpo y del entorno, manteniendo el mismo nivel de confort. 3 programas. 4 temperaturas.

Cód. 136628 Medida 34x63 cm.

46,95€

Cód. 136629 Medida 38x50 cm.

54,95€

ALMOHADILLA ELÉCTRICA CONFORT TENACTA

Con innovadora tecnología Intellisense®, se adapta constantemente a la temperatura natural del cuerpo y del entorno, manteniendo el mismo nivel de confort. 3 programas. 4 temperaturas.

CERVICAL Y HOMBROS

Cód. 136630 Medida 47x52 cm.

57,95€


LUMBAR, CERVICAL Y ESPALDA

Cód. 136632 Medida 55x30 cm.

59,95€

Cód. 136631 Medida 52x38 cm.

64,95€



CALIENTACAMAS PEKATHERM

ECO en poliéster. 2 niveles de temperatura. Regulador. Indicación luminosa por LED. Cable calefactor de alta seguridad. Lavable a mano.

Cód. 127935 INDIVIDUAL UP105

60 W. 150x80 cm.

21,95€

Cód. 117585 DOBLE UP205

2x60 W. 160x140 cm.

44,95€



Cód. 122087

MANTA ELÉCTRICA AUTOAPAGADO 6 POTENCIAS BEURER

130x180 cm. Tacto muy suave. Interruptor de 6 potencias. Control temperatura electrónico. 100 W. Cable extraíble. Lavable. Pantalla de funciones iluminadas

72,95€



MANTA ELÉCTRICA RELAX SUAVE TENACTA

Manta de sofá con innovadora tecnología de calefacción Intellisense®, se adapta constantemente a la temperatura natural del cuerpo y del entorno, manteniendo el mismo nivel de confort. Terciopelo de doble cara suave y confortable. 3 programas. 6 temperaturas.

Cód. 136639 Medida 150x95 cm.

84,95€

Cód. 136640 Medida 180x140 cm.

99,95€



Cód. 40128
CALENTADOR TÉRMICO HJM
Con piloto. 850 W.
39,30€



Cód. 67144
BOLSA AGUA CALIENTE FORRADA DINTEX
De goma natural y recubierta con funda polar. Cierre hermético. Suavidad al tacto, resistencia y seguridad. Calor natural y confortable. Capacidad 1,8 l.
6,95€



Cód. 77791
BOLSA AGUA CALIENTE FORRADA LANA DINTEX
Goma natural y recubierta con funda en tejido de lana. Cierre hermético. Suavidad al tacto, resistencia y seguridad. Calor natural y confortable. Capacidad 1,8 l.
8,95€

Electricidad



Cód. 117426
PROGRAMADOR DIARIO COMPACTO AF131511 COATI
Programador analógico compacto. Tiempo de maniobra de 15 min. Interruptor on/auto 3680 W 16(4)A.
5,95€



PROGRAMADOR DIARIO MINI AFP131320 COATI
Reducido tamaño con uñetas impermeables. Maniobra de 30 min. Interruptor de apagado. 3680 W.
Cód. 117424 1 UNIDAD **5,95€**
Cód. 117425 PACK 2 UNDS. **11,95€**



Cód. 117450
PROGRAMADOR DIARIO AF131412 COATI
Con uñetas impermeables. Tiempo de maniobra 15 min.
6,95€



Cód. 117428
PROGRAMADOR ELÉCTRICO DIGITAL SEMANAL MINI COATI
20 programas ON/OFF. 15 combinaciones de ajuste semanal. Función random, horario de verano y cuenta atrás. Batería interna recargable.
18,95€



Cód. 107589
PROGRAMADOR ELÉCTRICO DIGITAL SEMANAL PREMIUM SIMON BRICO
Pantalla iluminada y funcionamiento ON/Auto/OFF con 16 programas. Batería interna auto-recargable, duración 6 meses. Máx. 3680 W.
24,95€



Cód. 97510
TERMOSTATO MECÁNICO AF126640 COATI
Prueba de temperatura diseñado por seguridad. Sensor: U-Shape Bimetal. Contacto: SPST. Temperatura control de espacios: 5° a 30°- 10A 250V ~ Resistencia.
15,95€



Cód. 102067
TERMOSTATO DIGITAL AF126661 COATI
Fácil manejo. Rango de temperatura de control: 5 - 35°C. Para sistemas de calefacción y aire acondicionado. Sistema anti-congelante. Pantalla grande.
29,95€



Cód. 102399
CRONOTERMOSTATO DIGITAL COMPACTO COATI
Para sistemas de calefacción y aire condicionado. 4 modos: automático, programa, manual y anticongelante. Temperatura: 5° - 35°C / Rango control 0-40°C. Precisión display: 0,5°C. IP20.
32,95€



Cód. 117429
CRONOTERMOSTATO DIGITAL AF126685 COATI
Para sistemas de calefacción y aire acondicionado. 6(2)A, 230 V. Temperatura de control: 5°C - 35°C. 6 programas predeterminados. Pantalla iluminada. Indicador de batería baja. Kit para instalación.
44,95€



Cód. 102068
CRONOTERMOSTATO PORTÁTIL DIGITAL INALÁMBRICO AF126678 COATI
Para sistemas de calefacción. Temperatura de control 5°C - 35°C (en incrementos de 0,5°C). Alcance: 200 m. Programa de pre-configurado y a definir por el usuario. Incluye soporte de sobremesa para el emisor.
94,95€



Cód. 134454
CRONOTERMOSTATO DOMOT WIFI EG-TERM001 CEVIK
Termostato Wifi inteligente que permite controlar tu caldera a distancia. Programa, crea escenarios... hace que el termostato trabaje de forma automatizada. Instalación sencilla, en pared o sobremesa.
94,95€

Organización



Cód. 144693

ARMARIO MULTIUSO ESTANTES 1 PUERTA

Blanco. 180x37x37 cm. Tablero de partículas melaminizado.

74,95€



Cód. 144695

ARMARIO MULTIUSOS 2 PUERTAS

Blanco. 180x59x37 cm. Tablero de partículas melaminizado.

99,95€



Cód. 144694

ARMARIO MULTIUSOS ESCOBERO

Blanco. 180x73x37 cm. Tablero de partículas melaminizado.

119,95€

Planchas



Cód. 142859

PLANCHA DE VAPOR AMBIT

Potencia: 2600 W. Suela: inoxidable.
Golpe de vapor: 100 g/min.

26,95€



Cód. 144050

PLANCHA VAPOR EXPRESS STEAM DW4321D1

2.500 W. Suela Microsteam 300. Distribución Perfecta del vapor, vapor continuo de 40 g/min.
Golpe de vapor de 160 g/min.

51,95€



Cód. 144191

CENTRO DE PLANCHADO EASY STEAM VR7361 ROWENTA

2.400 W. Presión: 5,9 bar. Golpe de vapor: 280 g/min.
Suela: Airglide Inox. Asa ergonómica: Corcho.
Depósito de agua: 1,4 l. Función: ECO.

139,95€

CAJA DE ORDENACIÓN MULTIUSOS NEW TATAY

Fabricada en material 100% reciclado.

7 l. Tamaño 13x36x25 cm. (alto, largo, fondo)

Cód. 137524 PLÁSTICO/NEGRO

Cód. 137525 PLÁSTICO/ROJO

8,15€

15 l. Tamaño 26x36x25 cm. (alto, largo, fondo)

Cód. 137522 PLÁSTICO/NEGRO

Cód. 137523 PLÁSTICO/ROJO

10,95€

35 l. Tamaño 26x51x37 cm. (alto, largo, fondo)

Cód. 137520 PLÁSTICO/NEGRO

Cód. 137521 PLÁSTICO/ROJO


15,95€

60 l. Tamaño 45x51x37 cm. (alto, largo, fondo)

Cód. 137518 PLÁSTICO/NEGRO

Cód. 137519 PLÁSTICO/ROJO

23,95€



Felpudos

Cód. 130074

FELPUDO TODOTERRENO CON BANDEJA VINILO DINTEX

Medida 45x70 cm. Vinilo removible rojo + bandeja desinfectante. Rasca y elimina la suciedad del calzado (barro, tierra, polvo, etc). Para interior o exterior. Desinfecte su calzado en segundos.

12,95€



FELPUDO DECORACIÓN DINTEX

Base de poliestireno y esponja de poliuretano muy flexible, recubierta por una lámina de caucho resistente a la abrasión. Perfecto enmangado.

Cód. 130385 39x70 cm.

9,95€

Cód. 130386 60x90 cm.

16,95€

Cód. 130387 90x150 cm.

42,50€

FELPUDO DECORACIÓN FIBRA COCO DINTEX

Felpudo rectangular para decorar la entrada de su hogar. Fabricado en fibra de coco blanco con base antideslizante de PVC. Solidez de la fibra y brillante colorido.

Excelente limpieza y absorción de agua.

Medida 40x70 cm.

Cód. 130389 **FORMAS GEOMÉTRICAS**

11,95€

Cód. 136812 **ÁRBOL**

12,50€



FELPUDO COCO ESTAMPADO DINTEX

Fibra de coco natural con base antideslizante de PVC. Excelente limpieza y absorción de agua. Uso interior y semi-exterior. Medida: 40x70 cm.

Cód. 131981 **MEDIA LUNA**

Alto: 15 mm.

10,95€

Cód. 144429 **ÁRBOL**

12,95€



FELPUDO COCO TRENZADO

Cód. 144427


CACTUS 40x70 cm.

10,50€

Cód. 144428

ESPIGA 45x75 cm.

12,50€



Organización Hogar



Cód. 134998
CUBO RECICLAJE TAPA BASCULANTE TATAY

Con escurridor. 25 litros. PP. Libre de Bpa. Color blanco. Mod. Smart.

14,95€



Cód. 130605
CUBO RECICLAJE TATAY
23 l. Plástico con tecnología IML tipo inox. Con pedal.

24,95€



Cód. 130602
CUBO RECICLAJE TATAY
25 l. Polipropileno Madera. Con pedal.

25,95€



CONTENEDOR RECICLAJE TATAY

50 l. Polipropileno. 40x33,5x57,5 cm.

Cód. 99657 NEGRO/AMARILLO

Cód. 99658 NEGRO/AZUL

Cód. 130606 NEGRO/VERDE

29,95€



CUBO PEDAL RECICLAJE TATAY
25 l. 26x36x47 cm. Estrecho y alto, para una mayor optimización de espacio. Pedal retráctil. Encastrable y apilable. Apertura de la tapa 90 grados. Marco sujeta bolsas. Bisagra metálica oculta en el interior del cuerpo. Material PP, BPA free. Made in Spain.

Cód. 129646 BLANCO/VERDE

Cód. 129647 BLANCO/AZUL

Cód. 129648 BLANCO/AMARILLO

Cód. 129649 NEGRO/GRANATE

20,95€



Buzones



KIT-11 RECOGECARTAS + BOCACARTAS

Compuesto por buzón y bocacartas fabricado con chapa de acero.

Cód. 144307 Pintado en negro.

Cód. 61460 Pintado en blanco.

64€



Cód. 11356
BUZÓN INTERIOR VERT INOX TEIDE BTV

Acero acabado color negro e inox. Cerradura grado 1. Medidas 30x24x8 cm.

30,20€



Cód. 118268
ARMARIO LLAVERO SEG ACERO NE 48 ELECTR. 70 BTV

Portallaves con código de uso. 360x300x100 mm. Fijación por la parte trasera. Dispone de 2 bulones de Ø20 mm. Incluye apertura lateral para depósito de llaves mientras la puerta está cerrada. Ideal para servicios de alquiler de coches y pisos. Dispone de llave de emergencia.

108,90€



Cód. 125044
**GRIFO COCINA FREGADERO
MONOMANDO ALTO CR/NEG
TIMANFAYA**

Caño orientable flexible para mayor comodidad de uso. Medidas: 38x26,4x4,15 cm. Latón.

43,95€

GRIFO FREGADERO MONOMANDO CROMO SERIE K8

Cuerpo realizado en latón según UNE-EN 1982. Maneta realizada en Zamak. Cromado según EN 248. Cartucho cerámico silencioso Ø40 con salida dirigida. Aireador plástico antical M24x1 con casquillo de latón cromado. Temperatura máxima recomendada: 65°C. Presión máxima: 10 bar. Presión mínima: 0,5 bar. Presión recomendada: 1 - 3 bar.



Cód. 143889
VERTICAL CAÑO ALTO

Suministrado con latiguillos de 35 cm 10x1 H 3/8" y conjunto de sujeción mediante herradura de inoxidable. Temperatura máxima: 85°C.

58,95€

Cód. 119654
**GRIFO BAÑO DUCHA TERMOSTÁTICO
Mod. CÁCERES VIVAHOOGAR**

Cromo.
65,95€



Cód. 143890
**GRIFO FREGADERO MURAL
MONOMANDO CAÑO
HORIZONTAL CROMO
SERIE K8**

Suministrado con excéntricas de latón para fijación. Temperatura máxima: 85°C.

65,95€

FLEXP PARA DUCHA ECONOMIZ ECHO

Acero inoxidable. Conectores de acero inox. Economizador de caudal.

Cód. 143760 150 cm.

3,75€

Cód. 143794 170 cm.

4,60€

Cód. 143761 200 cm.

4,95€



Cód. 143760
**FLEXP PARA DUCHA
ECHO**

150 cm. Acero inoxidable. Conectores de acero inox. Economizador de caudal.

3,75€



Cód. 143761
**FLEXP PARA DUCHA
ECONO ECHO**

200 cm. Conexiones de latón y acero inox. Economizador de caudal.

4,95€



Cód. 143759
**FLEXP PARA DUCHA
ECHO**

170 cm PVC. Gris satinado. Conexiones de latón y acero inox. Economizador de caudal.

6,95€



Cód. 121595
**PORTABOBINA MECÁNICO
PAPEL SOBREMESA AC/ABS**

Dispensador papel industrial. 340x400x200 mm. Tubo de acero y ABS antiestático. Gris. Sobremesa.

21,75€

Cód. 115319
CONJUNTO DE DUCHA MOD. MAZA

Compuesto de rociador, flexo y mango de ducha. Top senior con rociador cuadrado extraplano cromado. Acabado cromo. Barra de sujeción en acero inoxidable de 30x18 mm. Barra extensible. Rango de altura: 75-125 cm. Incluye mango de ducha, set de fijación y conexión (flexo de 1,5 m y latiguillos). Grifo monomando de latón incluido de alta calidad y rociadores ABS.

119€



Cód. 121594
**PORTABOBINA
MECÁNICO PAPEL
SUELO TRÍPODE
ACERO ABS**

Dispensador papel industrial. 845x400x200 mm. Tubo de acero y ABS antiestático. Gris.

22,95€



Cód. 121592
**PORTARROLLO BAÑO
INDUSTRIAL HIGIÉNICO
INOX SATINADO**

Para rollo industrial de 240 mm. 265x265x125 mm. Carcasa en acero inoxidable AISI 304, de 0,8 mm de espesor y base en ABS. Cerradura en plástico POM y llave de seguridad. Ranura para ver contenido. Resistencia antivandálico.

25,95€

Illuminación



PLAFÓN COMPACTO LED

Luz neutra.
Cód. 144357 **CL200**
Ø 22,5 cm. 640 LM. 6 W.

14,45€

Cód. 144356 **MOIRE**
Ø 26,5 cm. 1100 LM. 10 W.

17,95€



PLAFÓN REDONDO

6.500K.
Cód. 134881 **24 W** 1.900 LM.
Ø 33 cm. 40,2x40,2x44,5 cm.

16,95€

Cód. 134882 **32 W** 2.600 LM.
Ø 38 cm. 45x45x48,8 cm.

24,95€



Cód. 144269 PLAFÓN ORBIS CLEAN

53x53 cm. 2.500 LM. WIFI
Blanco.

34,95€



Cód. 144268 PLAFÓN ORBIS SPARKLE

46 cm. 1.800 LM. WIFI. Blanco.

44,95€




PLAFÓN ILUMINACIÓN LED ABS GARZA

Cuadrado blanco. 4000K.
Cód. 137625
32 W. 2600 LM. 38x38 cm.

19,95€

Cód. 137626
36 W. 3200 LM. 48x48 cm.

29,95€



Cód. 144264 PLAFÓN ORBIS MAGNET

30x30 cm. 1400 LM.
Gris/Blanco. SMART WIFI.

25,95€



Cód. 144265 PLAFÓN ORBIS DONUT

40 cm. 1150 LM. Blanco.
SMART WIFI

18,95€



Cód. 144266 PLAFÓN ORBIS RUMOR

50 cm. RD RGB 2600 LM.
WIFI. Blanco.

29,95€

Cód. 144267
PLAFÓN ORBIS GAVIN
50 cm. Gris. 30W. 1850 LM.
WIFI. Blanco.

54,95€



DOWNLIGHT LED BLANCO DE EMPOTRAR

Ø 8 cm. 6 W.
Cód. 144352 Luz neutra
Cód. 144353 Luz fría

4,50€

Ø 15 cm. 17 W. 1300 LM.
Cód. 144354 Luz neutra
Cód. 144355 Luz fría

10,15€



DOWNLIGHT INTERIOR PACK 2 UDS.

18 W. 1.600 LM.
26,5x23x25,5 cm.

PACK 2 UNIDADES.
Cód. 134878 **4000K**
Cód. 134879 **6500K**

12,95€



Cód. 134891 LUZ ARMARIO ABS REDONDA CON SENSOR

1,4 W. 4000K. 60 lúmenes.
Blanca. 19,5x14x21,5 cm.

9,95€



Cód. 134892 LUZ ARMARIO ABS RECTANGULAR CON SENSOR

1,5 W. 4000K. 85 lúmenes.
Blanca. 30,5x10x29 cm.

10,95€



DOWNLIGHT ADAPTABLE ADATO

Cód. 143661
20 W. 1.600 LM. 4.000K.
Cód. 143662
20 W. 1.900 LM. 6.000K.

15,95€



Cód. 143660
**KIT 3 UNIDADES
HELIUM REDONDO
BLANCO + BOMBILLA**

29,95€



Cód. 143658
**DOWNLIGHT AJUSTABLE
TEKIA CCT+SENSOR**

18 W. 1.620 LM. 4.000K.

34,95€

PROYECTOR LED EXTERIOR

IP65. Luz neutra. Color negro.

Cód. 134864 10 W. 860 LM. **5,95€**

Cód. 134865 20 W. 1740 LM. **9,95€**

Cód. 134866 30 W. 2700 LM. **11,95€**

Cód. 134867 50 W. 4500 LM. **19,95€**

Cód. 134868 75 W. 6750 LM. **29,95€**



FOCO PROYECTOR LED SOLAR PROGRAMABLE LUZ FRÍA GARZA

Cód. 134301 IP65. 30 W. 650 LM.

49,95€

Cód. 134302 IP65. 60 W. 1300 LM.

75,95€



Cód. 132580
**PROYECTOR LED
EXTERIOR CON PLACA
SOLAR Y BATERÍA**

IP65. 120 W. 1950 LM. 6500K.

139,95€



Cód. 142301
**LINTERNA TIPO BOLÍGRAFO
 RECARGABLE COLUMBO
 100 IBEROLUSO**
 100 lumens. IP67 impermeable.
 Sumergible a 1 m durante 30 min.
 Clip. Zoom x 4. 3 modos de luz.
 Batería Li-ion 10850.

13,95€



Cód. 142303
**LINTERNA LÁMPARA
 PETACA TINO IBEROLUSO**
 300 lumens. IPX4 resistente al agua.
 2 modos de luz. Base magnética.
 Opción de regulación. Recuperación
 de la memoria de potencia. Clip de
 bolsillo. Pilas AAA incluidas.

14,95€



Cód. 143864
**LINTERNA FRONTAL LED
 150/300 LM RECARGABLE**
 Leds: 3W XPE lateral + 5W COB frontal
 Lúmenes: XPELED 90 lm, COB 300 lm.
 Batería: 3.7V 1200 mAh Li-ion. Carga 2,5 h
 Flash intermitente - 8h. Material gel de
 sílice. Activación por sensor de movimiento.
 Cable de carga USB incluido. Peso 70 g.

17,95€



Cód. 143863
**LINTERNA LED PROFESIONAL
 RECARGABLE POWERBANK**
 1000 lumens. 15 W. Batería 2000 mAh.
 Modos: 100%, 50%, 10% y flash rojo.
 Función de powerbank. Autonomía 3 h.
 Carga completa en 5 h. Indicador de
 batería. Con apoyo para poner de pie,
 imán y asa para colgar. 5V. 1A.

19,95€



Cód. 142300
**LINTERNA TÁCTICA
 NEWTON 500 IBEROLUSO**
 500 lúmenes. Funcionamiento
 20 h. IP67 impermeable.
 Sumergible a 1 m durante
 30 min. Zoom x 4. 4 modos
 de luz. Botón de toque fácil.
 Pilas AAA incluidas.

24,95€



Cód. 135672
**LINTERNA FRONTAL
 BIFOCO RECARGABLE
 EINSTEIN 400 IBEROLUSO**
 400 lúmenes. Recargable. IPX4
 resistente al agua. 5 modos de
 luz. Banda de silicona, ajuste
 elástico. 13x11x7 cm. Botón
 de toque fácil. Batería Li-Poly
 651730.

26,95€



Cód. 135669
**LINTERNA MANO TÁCTICA
 REDLINE FLEX IBEROLUSO**
 14x17x4 cm. 450 lumens. Flex-Power:
 permite que funcione con la batería
 recargable o con pilas 3xAAA. IPX4
 resistente al agua. 4 modos de luz.
 Base magnética. Zoom x6. 14x17x4 cm.
 Clip de bolsillo.

29,95€



Cód. 142302
**LINTERNA FRONTAL FOCO
 EINSTEIN 500 IBEROLUSO**
 500 lumens. Pilas AAA incluidas.
 IPX4 resistente al agua. 5 modos
 de luz. Banda de silicona, ajuste
 elástico. Botón de toque fácil.

34€



Cód. 124038 **5 metros.**
ENROLLACABLE 2T-TT TAYG
 3 x 1,5 mm. Cable H05VV-F.
 4 bases (2P+T) con termostato.
 Potencia máxima 250V. 14A.
 3200W B.

Cód. 124038 5 m. **14,95€**

Cód. 124039 10 m. **24,95€**



ENROLLACABLE ELÉCTRICO TAYG
 Extensible eléctrico 25 metros. Cable
 H05VV-F 3x1'5. 4 bases (2P+T) con
 termostato. 230V 13 A 3000 W. IP-20.

Cód. 119274 25 m. **45,95€**

Cód. 119275 50 m. **79,95€**

ENROLLACABLE METÁLICO TAYG
 3 bases (2P+T) con termostato y tapa.
 Potencia máxima 250V 16A. 3500W. Protección
 exterior IP55. Soporte y carrete de plástico.
 Cable goma/neopreno.

Cód. 144449 25 m. Carrete Ø 255 mm. **129€**

Cód. 144450 50 m. Carrete Ø 310 mm. **199€**



Cód. 64402
**ENROLLACABLE
 ELÉCTRICO TERM. TAYG**
 3x1,5 mm. 3.500 W. IP20.
 255 mm. Termostato. 4T-TT.

169€



**PROLONGADOR ELÉCTRICO
 MANGUERA TT VIVAHOGAR**
 Manguera TT. 3x1,5 mm. Blanco.

Cód. 136025 2 metros **5,30€**

Cód. 136026 3 metros **6,95€**

Cód. 136027 5 metros **9,45€**



Cód. 136028
**PROLONGADOR
 ELÉCTRICO VIVAHOGAR**
 10A. 2x1 mm. 2 m.
 Blanco.

3,15€

Cód. 144249
**ESTACIÓN METEOROLÓGICA
 INALÁMBRICA**

Pantalla con iluminación de fondo en colores.
 Previsión meteorológica mediante símbolos animados.
 Temperatura y humedad interior. Temperatura exterior.
 Memoria máxima-mínima. Reloj Radio control,
 calendario y alarma con función snooze. Iluminación
 permanente por alimentador a red. Soporte para
 sobremesa y para fijar en pared. Alimentación 2 pilas
 1,5V AAA (no incluidas). Tamaño: 120x120x25 mm.

42,90€



Organización Profesional

Cód. 101033

CAJA HERRAMIENTAS 16" STANLEY

40,6x20,5x19,5 cm. Cierres metálicos. Plástico. Organizadores en tapa. Bandeja interior extraíble. Permite cierre con candado (no incluido).

10,95€



Cód. 107859

CAJA HERRAMIENTAS ESSENCIAL STST1-75521 STANLEY

48,2x25,4x25 cm. Cierres metálicos. Asa ergonómica. Organizadores integrados en la tapa. Bandeja interior extraíble Orificio para candado. Negra/amarilla.

17,95€



Cód. 143607

BOLSA PORTAHERRAMIENTAS MULTIBOLSILLOS

23x40x22 cm. En nailon balístico 1680 D muy resistente a la abrasión. Parte inferior de goma. Correa de transporte y asa de plástico, 14 bolsillos exteriores, 3 soportes para correas, 8 bolsillos interiores con correas, Soporte para cinta métrica, Soporte interno de herramientas extraíble con correas. Capacidad para 40 herramientas. (Herramientas no incluidas).

36,95€



Cód. 117481

ARCÓN HERRAMIENTAS TALLER MÓVIL CON RUEDAS ESSENCIAL STST1-80150 STANLEY

404x665x344 mm. Capacidad 50 l. Cierres metálicos con bloqueo para mayor seguridad. Organizadores en la tapa para pequeñas piezas. Bandeja interior extraíble. Asa telescópica.

58,95€

Cód. 130195

MOCHILA CON RUEDAS PORTAHERRAMIENTAS PROFESIONAL STANLEY

Estructura de nylon de gran calidad 600x600 denier. Transporte cargas pesadas. Asa telescópica. Diseño de cremallera de apertura amplia. Sistema divisor de herramientas extraíble, con asa de transporte para la organización de herramientas pequeñas. Compartimento interno acolchado ideal para dispositivos electrónicos y documentos. Bolsillos laterales. Portatarjetas con ventana transparente. Medidas: 340x200x570 mm.

54,95€



Cód. 144324

MOCHILA HERRAMIENTAS CON RUEDAS 1-79215 STANLEY

50 departamentos para almacenar una gran variedad de herramientas. 540x360x230 mm. Espacios laterales para herramientas largas como niveles y un gran compartimento para herramientas eléctricas. Base rígida de plástico a prueba de agua. Divisores interiores extraíbles con una asa propia. Cierres laterales de seguridad. Asa telescópica y dos ruedas en la base. (Herramientas no incluidas).

89,95€



Cód. 143608

MALETA TROLLEY PORTAHERRAMIENTAS

43x40x32 cm. Bolsa de herramientas con ruedas de alta resistencia, asa telescópica (altura extendida 107 cm) Asas de transporte con cierre de velcro, con bolsillos internos y externos. 1 gran bolsillo frontal con cremallera con tira de velcro y bolsillo con cremallera en el costado. Múltiples bolsillos internos y externos: 6 bolsillos pequeños en el exterior, 9 bolsillos divididos en el interior, Panel de herramientas extraíble. Tipo de nailon: 1680 D. Ruedas Ø 9 cm. (Herramientas no incluidas).

89,95€



Organización Profesional



Cód. 118874

TALLER MÓVIL 3 EN 1 CON RUEDAS STANLEY

3 en 1 Essential™ de gran capacidad. Caja de herramientas superior de 45 cm./ 18" con organizadores en la tapa para pequeñas piezas, cierres metálicos geométricos con bloqueo para mayor seguridad. Módulo central extraíble para herramientas manuales. Ruedas 18 cm. Orificio para candado. Para el almacenamiento diario.

46,95€



Cód. 94914

CARRO DE HERRAMIENTAS TALLER MÓVIL MOD PP RWS3-1 STANLEY

Caja de herramientas extraíble con 2 compartimientos en la tapa para almacenar piezas pequeñas. Organizador extraíble entre la caja de herramientas y la gaveta inferior. Medidas: 630x475x284 mm.

69,95€

Cód. 50001573

ARCÓN HERRAMIENTA

90 l. 77x49x48 cm. Taller móvil con ruedas.

109€



Cód. 135513

BANCO TRABAJO PLEGABLE BELLOTA

Una mesa multifuncional para trabajar cómodamente. BANCO / CABALLETE. Siempre a tu lado, para tenerlo todo al alcance. BANCO/ ANDAMIO Estable y regulable en altura, para alcanzar todo lo que uno se proponga. Medidas: 480x940x105 mm.

151,50€



Cód. 71834

TALLER MÓVIL METÁLICO STANLEY BLACK & DECKER

Taller móvil de metal y resina de alta calidad con ruedas Ø 17 cm. Composición: caja de herramientas de 20" con bandeja extraíble, almacenamiento vertical y cierres metálicos antioxidantes. 2 profundos cajones de 10cm de altura con guías de precisión. Gran contenedor en la parte inferior. Medidas: 56,8 x 89,3 x 38,9 cm.

205€

Medición



Cód. 134612
**MEDIDOR LÁSER TLM40
 STANLEY**
 12 m., de bolsillo. Solo distancias.
46,95€

FLEXÓMETRO MEDIC BIMAT STANLEY
 3 m x 13 mm. Cinta de acero ultra resistente con revestimiento Tylon que aumenta hasta un 50% la durabilidad, revestimiento mate de la cinta. Gran resistencia a los golpes gracias a la caja 100% contorneada de caucho.
 Cód. 61698 3 m x 13 mm.
4,95€
 Cód. 61699 5 m x 19 mm.
8,50€



Cód. 136606
**MEDIDOR LÁSER DISTANCIAS
 SLM65 STANLEY**
 Alcance 20 m. Fácil de usar. Pantalla LCD. Sistema de medición a dos alturas que facilita las mediciones. Resiste golpes y caídas. Ahorra de energía apagándose automáticamente el láser después de 120 seg. y la pantalla después de 180 seg.
69,95€



Cód. 137112
**DETECTOR HIERRO METAL
 CABLE KREATOR**
 Detección de cables de tensión, metal, madera y humedad. Máxima temperatura de trabajo 50°C y mínima -10°C. Duración batería 6 horas.
65,95€




**NIVEL MEDICIÓN TRAPEZOIDAL 2B
 ANTICHOQUE MLH FATMAX STANLEY**
 Cuerpo macizo de aleación ligera, prácticamente indeformable. Acabado pintura epoxy. Burbuja horizontal magnificada. Mayor precisión 0,5 mm/m. Base mecanizada.
 Cód. 79859 40 cm. **31,95€**
 Cód. 79860 50 cm. **34,95€**
 Cód. 79862 60 cm. **39,95€**
 Cód. 79863 80 cm. **46,95€**

**NIVEL MEDICIÓN TRAPEZOIDAL
 MAGNÉTICO 2B ANTICHOQUE
 MALH FATMAX STANLEY**
 Cód. 79864 1-42421. 40 cm. **49,95€**
 Cód. 81910 1-42422. 50 cm. **56,95€**
 Cód. 80476 1-42423. 60 cm. **64,95€**

Escaleras y Traslados

**ESCALERA TELESCÓPICA MULTIFUNCIÓN
 PROFESIONAL TIJERA KYLATE**
 Fabricada en aluminio. Compacta, robusta y práctica. Permitir trabajar en tijera, extendida y con desnivel, incluso en superficies irregulares, gracias a su innovador sistema antivuelco. Bisagras multifix, ancho interior de 300 mm. y cómodos peldaños de 30x30 mm. Certificada según normativa EN 131.
 Cód. 142653 3+3 peldaños. **129,95€**
 Cód. 142654 4+4 peldaños. **159,95€**
 Cód. 142655 5+5 peldaños. **212,95€**
 Cód. 142656 6+6 peldaños. **242,95€**



Cód. 142613
**CARRETILLA PLEGABLE BASE
 ALUMINIO 90 KG IRONSIDE**
 Altura regulable. Soporta hasta 90 kg. Plegada 73x48x6 cm. Desplegada 102x48x25 cm.
54,95€



Cód. 142637
**CARRETILLA PLEGABLE
 ALUMINIO 120 KG IRONSIDE**
 Carga máxima 120 kg.
59,95€

**CARRO CON PLATAFORMA
 KREATOR**
 Plegable. Ruedas de goma con giro a 360°. Acero.
 Cód. 122099 Carga 150 kilos. Plat. 470x730 mm. Altura 850 mm.
52,95€
 Cód. 122100 Carga 300 kilos. Plat. 600x900 mm. Altura 870 mm.
74€



Limpieza Profesional



Cód. 122113

HIDROLAVADORA ALTA PRESIÓN POWERPLUS

Presión máxima 140 bar. Caudal máx. 420 l/h. Cable 5 m. 8 m de manguera. Incluye boquilla ajustable, boquilla giratoria, limpiador de terrazas. Depósito detergente 750 ml. Sistema de arranque/parada automático. 1800 W.

169,95€



Cód. 129626

ASPIRADOR SECO/LÍQUIDO 3770 AR BLUE CLEAN AIRUM

1.600 W. 35 l.

189€



Cód. 129627

ASPIRADOR SECO/LÍQUIDO AZ 3780 AR BLUE CLEAN AIRUM

1.600 W. 50 l.

326,70€



Cód. 68712

JABÓN LAVAMANOS CÍTRICO FAST ORANGE PERMATEX KRAFFT

Uso directo. Gran poder de limpieza en seco, sin necesidad de agua. Limpiador natural biodegradable. No contiene disolventes del petróleo. 3,78 l.

23,95€



Cód. 120436

HIDROLAVADORA ALTA PRESIÓN POWERPLUS

A gasolina de 208 cc. Motor eco driver Turbo. Potencia 4,1 KW. Máx. presión de agua 173 bar. Caudal máx. 540 l/h. 8 m manguera de alta presión. Tanque de detergente integrado. Máx. temperatura del agua 50°C. Con 4 boquillas incluidas.

349€

Jardín Poda



Cód. 135390

MOTOSIERRA JARDÍN GASOLINA POWEG2005 POWERPLUS

Motosierra a gasolina de 25,4 cc. 25 cm de espada. Ligera y compacta. Depósito de combustible 390 ml. Depósito de aceite 220 ml. Velocidad de la cadena 22,86 m/s. Lubricación automática. Bajo retroceso. Parada rápida.

129€



Cód. 144190

MOTOSIERRA A GASOLINA POWERPLUS

Potencia 56.5 cc. Espada de 50 cm.

154€



Cód. 129016

MOTOSIERRA A BATERÍA GE-LC EINHELL

36V. Espada 300 mm. No incluye batería ni cargador. Tecnología Power X-Change.

159€



Cód. 136908

MOTOSIERRA A BATERÍA FORTEXXA EINHELL

Longitud de la espada 200 mm. Máxima longitud de corte 0,19 m. Velocidad de corte de cadena 7 m/s. Capacidad del tanque de aceite 80 ml. Incluye batería 3 Ah y cargador.

164€



Cód. 144239

ASPIRADOR SOPLADOR TRITURADOR ELÉCTRICO IRONSIDE

Potencia de 2800 w. Velocidad máx. de soplado 275 km/h. Volumen máx. de succión 13,5 m³/min. Bolsa de 45 l. Velocidad variable. Tubo telescópico 82-112 cm.

49,95€



Cód. 137111

MINI MOTOSIERRA VARO

12 V. Espada de 100 mm. Indicador de carga de batería. 2 baterías de 2000 mAh. Ajuste de cadena sin herramientas. Protector de cadena.

99,95€

Cód. 141379

DESBROZADORA A GASOLINA PROFESIONAL ALPINA

Motor de 2 tiempos de 44,8 cc. Potencia 1,5 KW. Corte con hilo 45 cm y con disco 25,5 cm. Se suministra con arnés, cabezal de nylon y cuchilla 3 dientes.

369€



Cód. 140965

ARNÉS PROFESIONAL PARA DESBROZADORA YAROS

24,95€

Cód. 71286

ASPIRADOR SOPLADOR TRITURADOR GAS 550 GARLAND

Motor 2T, potencia 0,75 Kw, cilindrada 26 cc, velocidad soplador 225 Km/h, volumen soplador: 10,2 m³/min. Capacidad del sacco: 45 l.

199€

Cód. 129308

AHOYADOR JARDÍN GASOLINA DRILL 932SG GARLAND

Motor 2 tiempos 52 cc. Potencia 1,4 kW. 1,9 CV Diámetro brocas: 100-150-200 mm. Profundidad 80 cm. Con muelle amortiguador que protege tanto al usuario como al motor.

299€



Mantenimiento Jardín



Cód. 120430
CABALLETE PARA SERRAR TRONCOS KREATOR

Medidas abierto: 80x100x7,5 cm.
Medidas cerrado: 80x81,5x7,9 cm.
Capacidad máx. 150 kg. Ø 220 mm.

38,95€



Cód. 144107
ASTILLADORA HORIZONTAL ELÉCTRICA IRONSIDE

7 toneladas. 2300 W.
Para troncos de 520 x Ø250 mm.

429€

Cód. 75123
BOMBA TRASVASE SUPERFICIE AGUAS LIMPIAS MONOFÁSICO

Altura aspiración 3-8 m. 340 W. 1.500 l/h.

89,95€



Cód. 144118
LEÑERO EXTERIOR METÁLICO GARDIUM

Estructura de acero galvanizado de tubo 30x30 mm y espesor 0.8 mm, cubierta impermeable de 0.5 mm. Incluye lona frontal y trasera. Con soporte interior y una capacidad de almacenaje de leña 1.6 m³. Ancho 130 cm, fondo 70 cm y alto 170-185 cm. Color negro.

199€



Cód. 130893
TRITURADOR-BIO MADERA ELÉCTRICO POWERPLUS

2400 W.

146,95€



Cód. 115606
SACO JARDÍN POWERPLUS

Volumen 85 l. Medidas 500 x Ø 470 mm.

9,95€



Cód. 129368
MOTOAZADA JARDÍN 150CC 4 TIEMPOS GASOLINA CAMPEON

150 cm³ - 2,5 Kw/3600 rpm. (puede arrastrar 3 juegos de fresas x lado = 24 cuchillas) Ancho de trabajo 64 cm - con discos de protección laterales. Puede utilizarse a 36 cm ancho con 2 juegos de fresas, a 60 cm de ancho con 3 juegos de fresas y a 64 cm con discos. Estructura compacta, fácil movimiento, Embrague correa. Peso neto 37 Kg. Bruto 45 kg.

389€



Cód. 115547
MOTOAZADA GASOLINA CAMPEÓN

Monomarcha - 1 vel. adelante. Motor CAMPEÓN ECO 200. 4 Tiempos. 196 cm. 3 6,5 CV. ALERTA DE ACEITE, FILTRO AIRE EN BAÑO DE ACEITE. Anchura de trabajo 60 - 80 cm. 6 fresas con 24 cuchillas Ø25 cm. + 2 discos de protección. Incluida rueda delantera de transporte. Transmisión HEX 23 mm. y cuchillas atornilladas y espolón regulable. Manillar regulable en altura y lateralmente "LA FRANCESA". Cáter atornillado. Fácil reparación. Peso neto: 58 kg. PREMONTADA 90% = fácil montaje.

2 velocidades adelante + marcha atrás.

659€

Herramienta Poda



Cód. 144219
SERRUCHO DE PODA PLEGABLE IRONSIDE
Longitud 180 mm. Mango bimatéria. Hoja de dentado japonés.

14,95€




Cód. 144220
SERRUCHO DE PODA IRONSIDE
Longitud 270 mm. Mango bimatéria. Hoja de dentado japonés.

14,95€



Cód. 144221
SERRUCHO DE PODA CURVO IRONSIDE
Longitud 330 mm. Mango bimatéria. Hoja de dentado japonés.

14,95€



Cód. 144195
CORTARRAMAS DENTADO JAPONÉS SERRUCHO PODA CON PÉRTIGA
Mango de aluminio con un serrucho dentado japonés. Medida total 190 cm.

23,95€



Cód. 144235
TIJERA PODA UNA MANO BYPASS
Mango de aluminio y recubierto en PVC, Ø máximo de corte 18 mm.

12,95€



Cód. 144236
TIJERA PODA UNA MANO CON FUNDA BYPASS
Medida 21,5 cm. Funda de plástico incluida. Ø de corte 25 mm.

24,95€

Cód. 144225
TIJERA CORTARRAMAS DOS MANOS IRONSIDE BYPASS

Longitud 62 cm. Mango de aluminio.

17,95€



Cód. 144223
TIJERA CORTARRAMAS YUNQUE DOS MANOS IRONSIDE

Longitud 74 cm. Mango de aluminio.

19,95€



Cód. 144224
TIJERA CORTARRAMAS DOS MANOS ALUMINIO BYPASS TELESCÓPICA

Mangos telescópicos de 64 hasta 98 cm de aluminio.

29,95€



Cód. 144226
TIJERA CORTARRAMAS YUNQUE DOS MANOS TELESCÓPICA

Mangos telescópicos de 64 hasta 98 cm de aluminio.

29,95€



Cód. 144237
TIJERA DOS MANOS CORTARRAMAS PROFESIONAL BYPASS TELESCÓPICA

Mangos de aluminio extensibles de 65,5 a 100 cm.

69,95€

Cód. 144238
TIJERA CORTARRAMAS DOS MANOS PROFESIONAL YUNQUE TELESCÓPICA

Mangos de aluminio extensibles de 65,5 a 99 cm.

69,95€



Cód. 116176
**KIT ANTICAÍDAS
 STEELSAFE-1 MARCA**
 Arnés básico con anilla dorsal
 de enganche, cuerda de 1,5 m,
 2 mosquetones acero rosca
 AZOR y bolsa Nylon.
 Doble regulación en pecho
 y en perneras para mejor
 adaptación.
27,95€



Cód. 116171
**ARNÉS DE SEGURIDAD
 DORSAL/FRONTAL
 CINTURÓN STEELTEC-1
 STEELPRO MARCA**
 Arnés regulable con enganche
 dorsal y frontal con cinturón de
 posicionamiento. Anilla dorsal de
 doble cuerpo para mayor
 seguridad.
43,50€



Cód. 116173
**ARNÉS DE SEGURIDAD
 VENTRAL/DORSAL/FRONTAL
 CINTURÓN APACHE
 STEELPRO MARCA**
 Para trabajos en suspensión, anticaídas
 y posicionamiento. Doble regulación
 arnés y regulación en perneras
 para mejor adaptación.
140€

Cód. 142430
**KIT ANTICAÍDAS 28-N
 ARNÉS DE SEGURIDAD
 CLIMAX**
 Arnés con 1 punto de anclaje
 dorsal, elemento de amarre
 de 1,5 m y 2 mosquetones.
 Hebillas regulables en perneras.
41,50€



**FAJA PROTECTORA LUMBAR TIRANTES
 TOTAL 3L INTERNACIONAL**
 Cinturón ancho elástico con 4 ballestas.
 Banda regulable. Cierre fijación textil.
 Tirantes regulables incorporados. Negra.
 Cód. 105464 T/S
 Cód. 105465 T/M
 Cód. 105466 T/L
 Cód. 105467 T/XL
10,95€



**FAJA PROTECCIÓN LUMBAR
 ROTAIR TOTAL 3L INTERNACIONAL**
 Cinturón ancho elástico. Transpirable con tensión variable.
 Doble ajuste de banda y cierre fijación textil.
 Cód. 10000084 T/S
 Cód. 99376 T/M
 Cód. 99377 T/L
 Cód. 99378 T/XL
11,95€



Cód. 75691
**MASCARILLA PROTECCIÓN
 FFP3 PLEGADA AURA 9300+
 CONFORT 3M**
 Mascarilla autofiltrante plegada de
 partículas. Clasificación: EN
 149:2001+A1:2009 FFP3 NR D.
 Protección: partículas sólidas y/o
 líquidas no volátiles. No reutilizable.
6,50€



Cód. 18114
**MASCARILLA PROTECCIÓN
 PINTURA VAPORES
 ORGÁNICOS 3M**
 MASCARA SERIE 4000+. Lista
 para usar, con filtros y cartuchos
 integrados. Reutilizable, sin
 mantenimiento. 4251+(FFA1P2RD)
28,50€



Cód. 115094
**MASCARILLA PROTECCIÓN
 SERIE 4000+ GASES 3M**
 Lista para usar, con filtros
 y cartuchos integrados.
 Reutilizable, sin mantenimiento.
 4277+(FFABE1P3RD).
37,90€



Cód. 117273
**MASCARILLA PROTECCIÓN
 GASES TIPO MOSCA TERMOP
 SERIE 4000+ 3M**
 Lista para usar, con filtros
 y cartuchos integrados.
 Reutilizable, sin mantenimiento.
 4279+ (FFABEK1P3RD).
43,50€



GUANTE NYLON RECUBIERTO POLIURETANO ECO-PU JUBA

Nylon negro recubierto de poliuretano. Sin costuras. Buen tacto y transpirable. Manipulaciones confortables y precisas. Entornos secos, ligeramente húmedos o engrasados. Galga 13.

Cód. 121322 Talla 6
Cód. 110760 Talla 7
Cód. 110761 Talla 8
Cód. 110762 Talla 9
Cód. 110763 Talla 10
Cód. 140431 Talla 11

1,35€



GUANTE MECÁNICO NEGRO ECO-NIT JUBA

Nylon recubierto de nitrilo estanco. Sin costuras. Buen agarre en entornos secos, húmedos y aceitados. Negro. Galga 13.

Cód. 142490 Talla 6
Cód. 121324 Talla 7
Cód. 110705 Talla 8
Cód. 110706 Talla 9
Cód. 110707 Talla 10

2,15€



GUANTE QUÍMICO 321CB JUBA

Sin soporte. Látex y neopreno flocado ligero. Grueso: 0,70 mm. Acabado panel de abeja para un óptimo agarre en ambientes húmedos y secos.

Cód. 116893 Talla 7
Cód. 116894 Talla 8
Cód. 116895 Talla 9
Cód. 116896 Talla 10

2,20€



GUANTE QUÍMICO 821 NITRIL INTERFACE PLUS JUBA

Sin soporte. Nitrilo flocado ligero. Grueso: 0,38 mm. Óptimo agarre en ambientes húmedos, secos y aceitosos.

Cód. 121328 Talla 6
Cód. 116921 Talla 7
Cód. 116922 Talla 8
Cód. 116923 Talla 9
Cód. 116924 Talla 10

2,30€



GUANTE BRIC FEEL&GRIP JUBA

P/látex. Poliamida. Rojo/gris.

Cód. 110765 Talla 7
Cód. 110766 Talla 8
Cód. 110767 Talla 9
Cód. 110764 Talla 10

2,65€



GUANTE "ECO-NIT FOAM" JUBA

Guante mecánico, de nylon® + fibra lycra® con recubrimiento de nitrilo foam.

Cód. 121325 Talla 7
Cód. 110729 Talla 8
Cód. 110731 Talla 9
Cód. 110733 Talla 10

2,65€



GUANTE CONSTRUCCIÓN MONTAJE JUNIT JUBA

Nylon gris/blanco, recubierto de nitrilo estanco. Sin costuras. Excelente agarre en superficies secas, húmedas, aceitadas o grasientas. Galga 15.

Cód. 129434 Talla 7
Cód. 62630 Talla 8
Cód. 62631 Talla 9
Cód. 62632 Talla 10

2,65€



GUANTE FLÚOR H1118HV JUBA

Poliéster y elastano amarillo flúor recubierto de nitrilo foam. Sin costuras. Agarre en superficies aceitosas, húmedas y secas. Galga 15. Apto para dispositivos táctiles.

Cód. 144026 Talla 8
Cód. 144027 Talla 9
Cód. 144028 Talla 10

2,80€



GUANTE AMERICANO PIEL SERRAJE VACUNO Y LONA H404B TUFF

Refuerzos en nudillos y uñeros de serraje. Forrado interior en la palma. 0,9-1,0 mm. Usos: Siderurgia, automoción, uso agrícola, calderería.

Cód. 142492 Talla 9
Cód. 142491 Talla 10

2,90€



GUANTE MONTAJE PIEL FLOR VACUNO B406VRW DRIVER

Buen tacto y transpirabilidad. Calor por contacto (100°C durante 15"). Grueso 0,8-1,0 mm. Uso agrícola, conductores, transportistas, montaje, servicios.

Cód. 121327 Talla 7
Cód. 143837 Talla 8
Cód. 110630 Talla 9
Cód. 110629 Talla 10
Cód. 142493 Talla 11

3,15€



Cód. 110743 GUANTE MONTAJE PIEL FLOR VACUNO JUBA

Ofrece un buen tacto y transpirabilidad. Calor por contacto (100° durante 15"). Grueso: 0,8-1,0 mm. Uso agrícola, conductores, transportistas, montaje, servicios públicos. Amarillo.

Talla 10
3,65€



GUANTE PIEL FLOR VACUNO DRIVER AMARILLO JUBA

Ofrece un buen tacto y transpirabilidad. Calor por contacto (100° durante 15"). Grueso: 0,8-1,0 mm. Uso agrícola, conductores, transportistas, montaje, servicios públicos.

Cód. 142452 Talla 7

Cód. 143838 Talla 8

Cód. 142429 Talla 9

3,65€



GUANTE "AGILITY® T-TOUCH" JUBA

Nylon® recubierto en palma de Nitrilo Foam mezcla con PU en base acuosa. Para industria general, automoción y mecánica, Montaje y manejo de herramientas, Inspección de calidad, Logística y Transporte, Construcción, Uso general".

Cód. 130146 Talla 7

Cód. 110724 Talla 8

Cód. 110725 Talla 9

Cód. 110723 Talla 10

3,95€



GUANTE PIEL SERRAJE VACUNO Y LONA EXTRA REFORZADO 404 ARPC TUFF JUBA

Calidad extra, mayor durabilidad. Flexible. Forrado en palma. Grueso: 1,2-1,4 mm. Para manipulación de chapa, ferrallas, siderurgia, automoción, calderería, sector de la madera.

Cód. 10006484 Talla 8

Cód. 110593 Talla 9

Cód. 110594 Talla 10

5,90€



GUANTE TÉRMICO SIN COSTURAS NINJA PVC-VULRIZO JUBA

Nylon con interior vulrizo recubierto de PVC. Sin costuras. Repele líquidos en situaciones moderadas y proporciona un excelente agarre en ambientes secos o húmedos. Negro. Galga 15.

Cód. 110735 Talla 8

Cód. 110736 Talla 9

Cód. 110737 Talla 10

7,20€

Cód. 10006662

GUANTE RECUBIERTO PVC NINJA ICE N100

Nylon con interior vulrizo recubierto de PVC. Sin costuras. Repele líquidos en situaciones moderadas y proporciona un excelente agarre en ambientes secos o húmedos.

Galga 15. Talla 7.

7,20€



GUANTE SOLDAR SERRAJE ROJO

Serraje rojo, cuellos vacunos. Mejor selección de piel que el 408 BC y muy buena relación calidad-precio. No aconsejable en medio húmedo. Forrados. Ideal para trabajos de soldadura poco agresivos, trabajos de mantenimiento en general, trabajos mecánicos.

Cód. 110790 Talla 10

8,20€



GUANTE MECÁNICO MECANIX H270GY CUERO JUBA

Piel sintética en palma, dorso de elastano. Cierre fijación textil. Refuerzo en palma y nudillos protector de golpes. Flexible, cómodo y transpirable. Usos: Mantenimiento, logística, maquinaria jardinería, bricolaje.

GRIS

Cód. 61048 Talla 8

Cód. 61050 Talla 9

Cód. 61052 Talla 10

10,50€

ROJO

Cód. 60312 Talla 8

Cód. 60313 Talla 9

Cód. 60314 Talla 10

10,50€

GUANTE ANTICORTE FIBRA POWERFIT DIAMOND DYNEMA

Recubierto poliuretano. Cierre fijación textil para mayor ajuste. Sin fibra de vidrio, evita que el usuario pueda tener alergias o irritaciones en la piel. Muy transpirable. Galga 13.

Cód. 142453 Talla 7

Cód. 110599 Talla 8

Cód. 110598 Talla 9

Cód. 110600 Talla 10

11,95€



GUANTE DESECHABLE GRIPAZZ JUBA

Azul. Caja 50 unidades. Nitrilo sin polvo. Ambidextros, excelente agarre. Más grueso que un desechable tradicional. Diseño en escamas PATENTADO. Usos: Industria alimentaria, tatuadores, peluquerías, montajes ligeros, galvanizados, etc.

AZUL

Cód. 128029 Talla 7

Cód. 128030 Talla 8

Cód. 128031 Talla 9

Cód. 128032 Talla 10

13,45€

NARANJA

Cód. 10006512 Talla 8

Cód. 10006513 Talla 9

Cód. 10006514 Talla 10

NEGRO

Cód. 104438 Talla 8

Cód. 104439 Talla 9

Cód. 104440 Talla 10



Calzado Laboral



ZAPATO SEGURIDAD S3 CLASSIC SRC PIEL HIDROFUGADA BELLOTA

Piel. Suela resistente a la abrasión. Cómoda y robusta.

Cód. 142455 N°38
Cód. 142456 N°39
Cód. 142457 N°40
Cód. 142458 N°41
Cód. 142459 N°42
Cód. 142460 N°43
Cód. 142461 N°44
Cód. 142462 N°45
Cód. 142463 N°46

25,45€



ZAPATO SEGURIDAD S1P PU-PU PU/PL MET ZION SÚPER NUMAN PANTER

Piel serraje, perforaciones laterales que favorecen la aireación. Transpirable, acolchado antirozaduras. Antifatiga. S1P - SRC.

Cód. 60536 N°38
Cód. 60538 N°40
Cód. 110876 N°42
Cód. 60540 N°44
Cód. 60542 N°46
Cód. 60537 N°39
Cód. 60539 N°41
Cód. 110877 N°43
Cód. 60541 N°45
Cód. 75739 N°47

27,45€



ZAPATO DE SEGURIDAD COMP + S1P BELLOTA

Zapato de seguridad Comp+ S1P, plantilla antiperforación textil y puntera de composite, en serraje gris transpirable, suela y detalles en verde. Horma ancha. Para almacenaje, transporte, industria y construcción.

Cód. 126145 N°38
Cód. 126147 N°40
Cód. 126149 N°42
Cód. 126151 N°44
Cód. 126153 N°46
Cód. 126146 N°39
Cód. 126148 N°41
Cód. 126150 N°43
Cód. 126152 N°45
Cód. 126154 N°47

39,45€



ZAPATO SEGURIDAD S2 PU-TPU PUN. PLAS DIAMANTE PLUS PANTER

Piel flor natural. Antifatiga. Reflectantes 3M. S2 - SRC - METALFREE.

Cód. 10007580 N°36
Cód. 10007581 N°37
Cód. 58048 N°38
Cód. 58049 N°39
Cód. 58050 N°40
Cód. 58051 N°41
Cód. 58052 N°42
Cód. 58053 N°43
Cód. 58054 N°44
Cód. 58055 N°45
Cód. 58056 N°46
Cód. 10007592 N°48

42,95€



ZAPATO SEGURIDAD S1P-SRC CUP SPARCO

Tejido ultra transpirable, flexible y ligero. Diseño sin costuras. S1P - SRC - METALFREE.

Negra/Roja.
Cód. 129790 N°39
Cód. 129791 N°40
Cód. 129792 N°41
Cód. 129793 N°42
Cód. 129794 N°43
Cód. 129795 N°44
Cód. 129796 N°45
Cód. 129797 N°46

64,95€



ZAPATO SEGURIDAD S3+CI+HI+SRC ARMOTEX FORZA SPORTY PANTER

Negro. Ultra resistente en condiciones extremas. Plantilla interior anatómica 100% ecológica y reciclable.

S3 - SRC - ESD.
Cód. 134809 N°37
Cód. 134810 N°38
Cód. 134811 N°39
Cód. 134812 N°40
Cód. 134813 N°41
Cód. 134814 N°42
Cód. 134815 N°43
Cód. 134816 N°44
Cód. 134817 N°45
Cód. 134818 N°46
Cód. 134819 N°47

64,45€



ZAPATO DE SEGURIDAD S1P RED INDUSTRY DENVER U-GROUP

Piel afelpada con orificios de ventilación e inserciones en malla. Plantilla antifatiga WOW2. S1P - SRC - ESD - METAL FREE

Cód. 142604 N°39
Cód. 142605 N°40
Cód. 142606 N°41
Cód. 142607 N°42
Cód. 142608 N°43
Cód. 142609 N°44
Cód. 142610 N°45
Cód. 142611 N°46

65,90€



ZAPATO DE SEGURIDAD S3S SR INDY BALTIMORA BMGF SPARCO

Piel serraje. Suela flexigrip+ diseño especial LADDER-GRIP para trabajos en escalera. Conforme a la nueva EN ISO 20345:2022. Cómoda y transpirable, para todos los usos.

S3S - SR - LG - ESD.
Cód. 144108 N°39
Cód. 144109 N°40
Cód. 144110 N°41
Cód. 144111 N°42
Cód. 144112 N°43
Cód. 144113 N°44
Cód. 144114 N°45
Cód. 144115 N°46

69,95€



ZAPATO DE SEGURIDAD S1P SRC ESD PRACTICE NIGEL NRRN SPARCO

Exterior en malla 3D transpirable y resistente. Máxima flexibilidad y ligereza. Suela deportiva. Plantilla efecto memoria. S1P - SRC - METALFREE.

Cód. 141115 N°39
Cód. 141116 N°40
Cód. 141117 N°41
Cód. 141118 N°42
Cód. 141119 N°43
Cód. 141120 N°44
Cód. 141121 N°45
Cód. 141122 N°46

81,50€



ZAPATO SEGURIDAD NITRO S3-SRC SPARCO

Piel y microfibra. Ultra-ligero. Suela deportiva súper flexible y de gran agarre. Revestimiento interior transpirable. Negro/naranja. S3 - SRC - METALFREE

Cód. 137215 N°38
Cód. 137216 N°39
Cód. 137217 N°40
Cód. 137218 N°41
Cód. 137219 N°42
Cód. 137220 N°43
Cód. 137221 N°44
Cód. 137222 N°45
Cód. 137223 N°46
Cód. 137224 N°47

86,50€



ZAPATO SEGURIDAD NITRO S3-SRC SPARCO

Piel y microfibra. Ultra-ligero. Suela deportiva súper flexible y de gran agarre. Revestimiento interior transpirable. Negro/azul. S3 - SRC - METALFREE

Cód. 137225 N°38
Cód. 137226 N°39
Cód. 137227 N°40
Cód. 137228 N°41
Cód. 137229 N°42
Cód. 137230 N°43
Cód. 137231 N°44
Cód. 137232 N°45
Cód. 137233 N°46
Cód. 137234 N°47

86,50€



ZAPATO DE SEGURIDAD S1P SRC GYMKHANA DANI BMGF SPARCO

Microfibra velour y tejido micro perforado de alta transpirabilidad. Suela intermedia de EVA + goma multigrip. Segundo par de cordones en combinación incluido. S1P - SRC - METAL-FREE

Cód. 143988 N°39
Cód. 143989 N°40
Cód. 143990 N°41
Cód. 143991 N°42
Cód. 143992 N°43
Cód. 143993 N°44
Cód. 143994 N°45
Cód. 143995 N°46

87€



ZAPATO SEGURIDAD S1P PU-MD-SRC PRACTICE SPARCO

NRVF. Exterior en malla 3D transpirable y resistente. Máxima flexibilidad y ligereza. Suela deportiva. Plantilla efecto memoria. S1P - SRC - METALFREE. Negra/verde.

Cód. 129720 N°39
Cód. 129721 N°40
Cód. 129722 N°41
Cód. 129723 N°42
Cód. 129724 N°43
Cód. 129725 N°44
Cód. 129726 N°45
Cód. 129727 N°46

81,50€



ZAPATO DE SEGURIDAD S3 SRC ESD CI RED LEVE MATT U-GROUP

Tejido técnico altamente resistente. Ultraligero. S3 - SRC - CI - ESD.

Cód. 142596 N°39
Cód. 142597 N°40
Cód. 142598 N°41
Cód. 142599 N°42
Cód. 142600 N°43
Cód. 142601 N°44
Cód. 142602 N°45
Cód. 142603 N°46

89,95€



ZAPATO DE SEGURIDAD S1P SRC ESD RED LION ORANGE U-GROUP

Piel afelpada con inserciones en nylon antiabrasión y transpirable. Plantilla WOW. Suela de alta tecnología. S1P - SRC - ESD.

Cód. 142588 N°39
Cód. 142589 N°40
Cód. 142590 N°41
Cód. 142591 N°42
Cód. 142592 N°43
Cód. 142593 N°44
Cód. 142594 N°45
Cód. 142595 N°46

92€



ZAPATO SEGURIDAD S3-SRC SPORT EVO SPARCO

RSNR. Piel velour. Protección contra rasguños en zona del talón. Revestimiento interior transpirable. S3 - SRC - METALFREE.

Cód. 129898 N°39
Cód. 129899 N°40
Cód. 129900 N°41
Cód. 129901 N°42
Cód. 129902 N°43
Cód. 129903 N°44
Cód. 129904 N°45
Cód. 129905 N°46

93,50€



BOTA SEGURIDAD PIEL S3 BELLOTA

Bota piel S3 hidrofugada con puntera y plantilla metálicas. Suela Bellota con cuña EVA integrada en el tacón.

Cód. 107556 N°36
Cód. 107557 N°37
Cód. 107558 N°38
Cód. 107559 N°39
Cód. 107560 N°40
Cód. 107561 N°41
Cód. 107562 N°42
Cód. 107563 N°43
Cód. 107564 N°44
Cód. 107565 N°45
Cód. 107566 N°46
Cód. 107567 N°47
Cód. 107568 N°48

25,95€



BOTA S1P PU/PL METÁLICA SUPERBREGA SERRAJE PANTER

Piel serraje extra grueso. Acolchados aterilladuras. Puntera reforzada.

Antifatiga. S1P - SRC.
Cód. 144106 N°39
Cód. 60028 N°40
Cód. 60029 N°41
Cód. 60030 N°42
Cód. 60031 N°43
Cód. 60032 N°44
Cód. 60033 N°45
Cód. 60034 N°46

26,45€

BOTA SEGURIDAD S1P COMP + BELLOTA

Bota de seguridad Comp+ S1P, con plantilla antiperforación textil y puntera de composite, en serraje gris transpirable, con suela y detalles en verde y elementos reflectantes en el talón. De horma ancha, resulta cómoda, ligera y flexible. Para almacenaje, transporte, industria y construcción.

Cód. 117408 N°38
Cód. 117409 N°39
Cód. 117410 N°40
Cód. 117411 N°41
Cód. 117412 N°42
Cód. 117413 N°43
Cód. 117414 N°44
Cód. 117415 N°45
Cód. 117416 N°46
Cód. 117417 N°47

39,95€



BOTA SEGURIDAD S3 SRC FRAGUA PLUS

Piel flor vacuno. Suela reforzada. Reflectantes 3M. Cierre mediante hebilla de desprendimiento rápido.

Cód. 10007360 N°37
Cód. 10007361 N°38
Cód. 10007362 N°39
Cód. 10007363 N°40
Cód. 10007364 N°41
Cód. 10007365 N°42
Cód. 10007366 N°43
Cód. 10007367 N°44
Cód. 10007368 N°45
Cód. 10007369 N°46
Cód. 10007370 N°47
Cód. 10007371 N°48

53,45€



BOTA SEGURIDAD S3 ESD DAURIS SPORTY PANTER

Negra. Ultra-resistente en condiciones extremas. Plantilla interior anatómica 100% ecológica y reciclable. S3 - SRC - ESD.

Cód. 144030 N°39
Cód. 144031 N°40
Cód. 144032 N°41
Cód. 144033 N°42
Cód. 144034 N°43
Cód. 144035 N°44
Cód. 144036 N°45
Cód. 144037 N°46

67,50€



BOTA SEGURIDAD S3S SR LG ESD INDY RANGER NRVF SPARCO

Tejido técnico antiabrasión con refuerzos. Suela flexigrip+ con diseño especial LADDER-GRIP para trabajos en escalera. EN ISO 20345:2022. Cómoda y transpirable. S3S - SR - LG - ESD.

Cód. 143854 N°39
Cód. 143855 N°40
Cód. 143856 N°41
Cód. 143857 N°42
Cód. 143858 N°43
Cód. 143859 N°44
Cód. 143860 N°45
Cód. 143861 N°46

83,50€



BOTA SEGURIDAD ALLROAD OKAYAMA S3 NYLON + MICROFIBRA TÉCNICA HIDRÓFUGA SPARCO

Suela súper ligera. Máxima adherencia y estabilización en superficies gravosas y nevadas. S3 - SRC - METALFREE.

Cód. 135626 N°39
Cód. 135627 N°40
Cód. 135628 N°41
Cód. 135629 N°42
Cód. 135630 N°43
Cód. 135631 N°44
Cód. 135632 N°45
Cód. 135633 N°46
Cód. 135634 N°47

92,95€

Ropa Laboral

TRAJE DE LLUVIA ALTA VISIBILIDAD AMARILLO VELILLA

Chaqueta y pantalón impermeable con cintas reflectantes. Poliéster con recubrimiento PU.

130 g/m².

Cód. 144044 T/M

Cód. 144045 T/L

Cód. 144046 T/XL

Cód. 144047 T/2XL

Cód. 144048 T/3XL

34,95€



POLO MANGA LARGA TOP RANGE NEGRO/NARANJA JUBA

Elástico. Con bolsillo.

Piqué 100% algodón 210 g/m².

Cód. 144486 T/S


Cód. 66574 T/M

Cód. 66575 T/L

Cód. 66576 T/XL

Cód. 66577 T/XXL

20,95€



PANTALÓN MULTIBOLSILLOS TOP RANGE GRIS / NARANJA JUBA

Elásticos en cintura. Apertura para rodilleras.

Triple costura. Resistente. 265 g/m².

Cód. 74836 T/S

Cód. 74837 T/M

Cód. 74838 T/L

Cód. 74839 T/XL

Cód. 74840 T/XXL

Cód. 142449 T/3XL

36,95€

Cód. 135858

PANTALÓN TRABAJO ALTA VISIBILIDAD AMARILLO FLÚOR VELILLA

Con pinzas, cinturilla elástica, 2 bolsillos franceses y 4 con tapetas y velcro. 65% poliéster, 35% algodón. T/M.

17,95€



CHALECO MULTIBOLSILLOS ALGODÓN WESTPORT GRIS JUBA

100% algodón. Multibolsillos. Acolchado para proteger del frío. Parte trasera más larga.

Cintura ajustable con botones a presión. Gris.

Cód. 144177 T/M

Cód. 144178 T/L

Cód. 144179 T/XL

Cód. 144180 T/XXL

38,95€



PANTALÓN ALTA VISIBILIDAD SNOW JUBA

Multibolsillos. Frío extremo.

Fluorescente.

NEGRO / AMARILLO

Cód. 137153 T/S

Cód. 137154 T/M

Cód. 137155 T/L

Cód. 137156 T/XL

Cód. 137157 T/XXL

Cód. 137158 T/3XL

AZUL MARINO

Cód. 137159 T/S

Cód. 137160 T/M

Cód. 137161 T/L

Cód. 137162 T/XL

Cód. 137163 T/XXL

Cód. 137164 T/3XL

51,90€



INTERIOR "THERMICA UNDERWEAR" JUBA

Interior, térmico, 100% poliéster. Tejido transpirable de rápida absorción del sudor.

CAMISETA INTERIOR

Cód. 144493 T/S

Cód. 144494 T/M

Cód. 144495 T/L

Cód. 144496 T/XL

Cód. 144497 T/XXL

13,50€

PANTALÓN

Cód. 116876 T/S

Cód. 116877 T/M

Cód. 116878 T/L

Cód. 116879 T/XL

Cód. 116880 T/XXL

27,95€



POLAR MEDIA CREMALLERA ARTIC

Jersey de forro polar. Cremallera hasta el pecho. 100% poliéster de forro polar de 160 g/m².

AZUL

Cód. 116866 T/S
Cód. 116867 T/M
Cód. 116868 T/L
Cód. 116869 T/XL
Cód. 116870 T/XXL
Cód. 10006768 T/3XL

GRIS

Cód. 10006769 T/S
Cód. 116862 T/M
Cód. 116863 T/L
Cód. 116864 T/XL
Cód. 10006773 T/XXL

ROJO

Cód. 10006775 T/S
Cód. 122140 T/M
Cód. 10006777 T/L
Cód. 10006778 T/XL
Cód. 10006779 T/XXL
Cód. 10006780 T/3XL



20,95€

PANTALÓN VAQUERO ELÁSTICO AZUL WALKER

Cierre de cremallera y botón. 430 g/m². Dispone de 2 bolsillos frontales y 2 traseros.

Cód. 10006802 T/XS
Cód. 115952 T/S
Cód. 115953 T/M
Cód. 115954 T/L
Cód. 115955 T/XL
Cód. 10006807 T/XXL
Cód. 10006808 T/3XL

36,95€



CHAQUETA ACOLCHADA TIFÓN

Cortavientos con frontal acolchado. Dos bolsillos laterales con cremallera.

Cód. 10006355 T/S
Cód. 10006356 T/M
Cód. 10006357 T/L
Cód. 10006358 T/XL
Cód. 10006359 T/XXL
Cód. 10006360 T/3XL

43,95€

PANTALÓN FORRO MICROPOLAR SNOW

Multibolsillos. Tejido cortavientos y forro micropolar interior. Elásticos en los laterales de la cintura. Ideal para trabajos en ambientes fríos.

NEGRO

Cód. 10006787 T/S
Cód. 10006788 T/M
Cód. 10006789 T/L
Cód. 10006790 T/XL
Cód. 10006791 T/XXL
Cód. 10006792 T/3XL

MARINO

Cód. 10006793 T/S
Cód. 10006794 T/M
Cód. 10006795 T/L
Cód. 10006796 T/XL
Cód. 10006797 T/XXL
Cód. 10006798 T/3XL

48,30€



CAZADORA ACOLCHADA CON FORRO SAILOR

Marino. Con forro interior y acolchada.

3 bolsillos frontales con cierre de cremallera y otro interior con cierre de fijación textil.

Cód. 10006343 T/S
Cód. 10006344 T/M
Cód. 10006345 T/L
Cód. 10006346 T/XL
Cód. 10006347 T/XXL
Cód. 10006348 T/3XL

44,95€



CHAQUETA DE TRABAJO IMPERMEABLE CANADÁ JUBA

Antifrío. Acolchada. Capucha oculta. Puños ajustables. Poliéster. Certificada para protección contra la lluvia.

Cód. 130978 T/M
Cód. 130979 T/L
Cód. 130980 T/XL
Cód. 130981 T/XXL
Cód. 130982 T/3XL

69,95€

Herramienta Obra

MANGO FIBRA CARBONO BELLOTA

Mangos de Fibra de Carbono. Extremadamente resistentes y ligeros. Perfecta unión entre la cabeza y el mango, formando una sola pieza.



MACETA ALBAÑIL
Cód. 96361 1.000 g.

24,95€

Cód. 96362 1.400 g.

27,95€



Cód. 116060
**ALCOTANA ALBAÑIL
PALA-HACHA**
5932-ACF. 600 g. 330x265 mm.
Mango fibra de carbono.

34,95€



MAZA ALBAÑIL
Cód. 95106 3 kilos

60,95€

Cód. 96844 4 kilos

64,95€



Cód. 112435
MAZA CUÑA ALBAÑIL

Irrrompible para preparar leña. Forjada en una sola pieza. Tratamiento térmico 3+. Mangos con recubrimiento soft-touch. 3 Kilos.

74,95€

ALCOTANAS BELLOTA

Cabeza de acero forjado de máxima calidad con temple y durezas homogéneas, controladas en las zonas de golpeo. Tratamiento 3+: no se rompe, no se deforma y no se desgasta. Fiabilidad y seguridad en el uso. Mango de madera de haya ovalado, muy ergonómico, que evita el giro del mango durante el trabajo. Máxima tenacidad en el ojo para evitar roturas.



Cód. 142652
**ALCOTANA MANGO
MADERA HACHA/PALA**
5932-00. 300x205 mm. 300 g.

24,95€



Cód. 104181
**ALCOTANA ALBAÑIL
PALA-HACHA**
300x265 mm. 500 g.

25,95€



Cód. 104178
**ALCOTANA
PALA-MARTILLO** 520 g.

26,95€



Cód. 100554
**ALCOTANA
PALA-HACHA** 620 g.

26,95€



Cód. 144218
MAZA CUÑA
Mango de fresno de 900 mm.
Hoja de triple cuña. Peso 3 Kg.
Incluye funda protectora.
Norma: DIN 5129 B.

29,95€



Cód. 13923
**PICO ALBAÑIL 5001-B
BELLOTA**
Para abrir zanjas y picar piedra.
2,5 kg.

30,95€



Cód. 80284
**PICO ALBAÑIL
SIN MANGO ACERO
FORJADO BELLOTA**
5001-A. 2,05 kg.
450x45 mm.

31,95€



Cód. 131195
RAEDERA BELLOTA
Raedera de hombros curvos
soldada, de acero al carbono.
Para esparcir y remover
hormigón.

19,95€

Cód. 131169
**CAPAZO CONSTRUCCIÓN
ASA METÁLICA BELLOTA**

Gran flexibilidad y ligereza.
Interior y asas reforzadas.
Usos: transporte de escombros,
agua y áridos en sectores
agrícolas y construcción. 10 l.

5,40€



Cód. 138111
**ESPUERTA CONSTRUCCIÓN
BELLOTA**
Caucho negro.

9,40€



Cód. 138113
**CARBONERA CONSTRUCCIÓN
BELLOTA**

30 l. Caucho negro.

17,65€



PALETA ALBAÑIL BELLOTA

Paleta forjada en una sola pieza, máxima duración y garantía total contra roturas: IRROMPIBLE. Tratamiento térmico diferenciado en hoja y espiga. Tratamiento 3+: no se rompe, no se deforma y no se desgasta. Perfecta fijación mango - espiga. Mango de madera de haya de tacto agradable.

- Cód. 13957 CATALANA 5841-B **23,65€**
- Cód. 13960 MADRID 5842-F **20,95€**
- Cód. 13961 MADRID 5842-H **22,95€**
- Cód. 13965 NORTE 5844-A **26,95€**



TALOCHA ALBAÑIL PROFESIONAL BELLOTA

Remolinador de polietileno reticulado, alta calidad de acabado con gran rendimiento. Mango cómodo que protege las manos. Evita que se agriete la superficie trabajada. Para trabajos de acabados, remolino de superficies, talochado o fratasado de superficies de cemento, mortero y otros materiales. Medidas: 230 x 120 mm.

Cód. 137135 REMOLINADOR PUNTA

Geometría en punta para un fácil acceso a esquinas y rincones.

Cód. 137136 REMOLINADOR RECTANGULAR

Geometría en rectángulo para una mayor superficie de trabajo.

11,95€



Cód. 130173

LLANA ALICATADOR GOMA MIXTA BELLOTA

Base de poliestireno y esponja de poliuretano muy flexible, recubierta por una lámina de caucho resistente a la abrasión. Perfecto enmangado y unión de los diferentes materiales. Máxima duración sin deterioro. Mango de madera de chopo, muy ergonómico. 110 x 80 mm.

16,95€

PALA ACERO TEMPLADO BELLOTA

Pala cuadrada de chapa de acero, unión reforzada con remache, mango de madera con anilla plástica. Para cavar y recoger escombros.

MANGO ANILLA

Cód. 129637 PUNTA CUADRADA

Cód. 129639 PUNTA REDONDA

MANGO MULETA

Cód. 129638 PUNTA CUADRADA

Cód. 129272 PUNTA REDONDA

10,95€



Cód. 14285

LLANA ALBAÑIL RECTA BELLOTA

Hoja de acero flexible, de alta calidad y resistencia: máxima duración sin deterioro. Hoja barnizada para evitar oxidación. Perfecto enmangado y planitud de la hoja. Muy ergonómicas y ligeras: Hueco de la mano estudiado y definido según las necesidades del usuario. Mango de madera de chopo, muy ligero y agradable al tacto. 300x150 mm.

12,95€



LLANA 5876 DENTADA

MANGO MADERA BELLOTA

270x135 mm. Diente castillo.

Cód. 142650 8 mm.

Cód. 142651 10 mm.

12,95€



Cód. 47111

LLANA ALBAÑIL

INOX 5861-1 BELLOTA

Manga madera lisa. Inox. 300x150 mm.

13,95€

PINTURA PLÁSTICA MATE BLANCA INTERIOR EXTRA VIVAHOGAR

Cód. 105329 5 Kg. **14,95€**

Cód. 105330 12 Kg. **32,95€**

Cód. 105331 20 Kg. **46,95€**



Cód. 117537

MEZCLADOR POWERPLUS

1200 W. Velocidad variable.

Tamaño de la pala 120 mm.

Cable de 1,8 m. Mango suave.

79,95€



Cód. 100474

PISTOLA SILICONA GIRATORIA PROFESIONAL NIVEL

11,95€



Cód. 98396

PISTOLA ESPUMA POLIURETANO PROFESIONAL NIVEL

19,95€

Herramienta Manual



Cód. 95614 LLAVES DE VASO NIVEL
Juego 31 piezas. Llave carraca de 72 dientes de 1/4". Fabricado en cromo vanadio.

17,95€



Cód. 95611 LLAVES DE VASO NIVEL
Juego 46 piezas. Llave carraca de 72 dientes de 1/4". Fabricado en cromo vanadio.

25,95€



Cód. 95613 LLAVES DE VASO NIVEL
Juego 22 piezas. Llave carraca de 72 dientes de 1/2". Fabricado en cromo vanadio.

49,95€



Cód. 100381 LLAVES DE VASO
Juego 94 piezas. Llaves de carraca de 72 dientes de 1/2" y 1/4". Fabricado en cromo vanadio.

89,95€



Cód. 95612 LLAVES DE VASO HEXAGONAL NIVEL
Juego 111 piezas. Llaves de carraca de 72 dientes de 1/2" y 1/4". Fabricado en cromo vanadio.

89,95€



Cód. 95326 LLAVES DE VASO NIVEL
Juego 219 piezas. Llaves de carraca de 72 dientes de 1/2", 1/4" y 3/8". Fabricado en cromo vanadio.

134,95€

LLAVE CARRACA REVERSIBLE NIVEL

72 dientes. Bimaterial.
Cód. 95615 1/4"

8,95€

Cód. 95616 3/8"

9,95€

Cód. 95617 1/2"

12,95€



Cód. 95619 LLAVE VASO HEX. 15 PIEZAS NIVEL
1/4". 72 dientes. Bimaterial.

16,95€



Cód. 100380 LLAVE VASO HEX. 20 PIEZAS NIVEL
3/8". 72 dientes. Bimaterial.

29,95€



Cód. 95618 LLAVE VASO HEX. 14 PIEZAS NIVEL
1/2". 72 dientes. Bimaterial.

36,95€



Cód. 100573 SET DE 32 PUNTAS DE ATORNILLAR BOSCH PH1
Portapuntas magnético.

12,50€

Cód. 60987 INGLETADORA MANUAL STANLEY

300x130 mm. Para cortes con ángulos a 45°, 90° y 22,5°, anchura máxima 130 mm, serrucho de 355 mm y dentado HP. Caja de ingletes + serrucho.

16,95€



Cód. 67515 TORNILLO BANCO MULTIÁNGULOS STANLEY

Ajustable y bloqueable en cualquier orientación. Protectores de mandíbula. Acabado resistente a la corrosión. Peso: 1,6 Kg. Profundidad: 40 mm. Capacidad de agarre: 75 mm. Fuerza de agarre: 25 Kg.

40,95€





Cód. 137108

CARGADOR INTELIGENTE VARO

Cargador inteligente de baterías para coche, moto, barco... Para baterías de 12 V Gel, AGM y baterías de plomo ácido con una capacidad entre 3 y 120 Ah. Microcontrolador inteligente para una velocidad de carga segura. 70 W / 4A / 120 Ah.

36,95€

Cód. 137107

ARRANCADOR 4 EN 1 VARO

Fuente de alimentación para radios, TV, ordenador portátil, teléfonos, etc. También para ayudar a poner en marcha coches y otros motores. Compresor integrado para inflar. Equipado de dos lámparas de trabajo de 3W y dos lámparas auxiliares de 3W. 12 V, corriente de salida 900 máx. a presión de aire 8 bar. Protección class II.

78,95€



Cód. 131205

GENERADOR GASOLINA MOTOR PRAMAC

OHV 230V. 50HZ. Con ruedas.

499€



Cód. 140405

GENERADOR INVERTER PMI 2000 W PRAMAC

PMI-2000. 2.000 W de potencia máxima y 1.700 W de nominal. 2 tomas schuko. Depósito de 3,5 litros. Peso 22 kg. Silencioso, 61 dB(A) a 7 m. Protección por bajo nivel de aceite. Puerto USB 5 V

630€



Cód. 126671

GENERADOR GASOLINA MOTOR HONDA ENGINE

STAGE V PRAMAC 230V. 50Hz. 3,4K.

799€



Cód. 131208

GENERADOR GASOLINA MOTOR P3000i

INVERTER PRAMAC

OHV. 230V.

1.110€



Cód. 131210

GENERADOR GASOLINA MOTOR P3500i INVERTER

PRAMAC

OHV. 230 V.

1.345€



Cód. 142451

PANTALLA DE SOLDAR ELECTRÓNICA REGULABLE OPTIMATIC 100 JUBA

2 sensores. Regulación DIN 4/9-13. Sensibilidad y retardo. Área de visión 96x39 mm. Calidad óptica 1/1/1/2. Para todo tipo de aplicaciones y procesos de soldadura. Solar con pila reemplazable.

44,45€



Cód. 142485

PANTALLA DE SOLDAR ELECTRÓNICA REGULABLE HELLMET R-10 SOLTER

4 sensores. Regulación DIN 5-8 y 9-13. Sensibilidad y vuelta a claro. Área de visión 100x60 mm. Colores reales. Máxima calidad óptica 1/1/1/1. Para cualquier tipo de soldadura. Solar con pila reemplazable.

119,50€



Cód. 10009886

SOLDADOR INVERTER CORE 200 Di PINZAS Y MALETÍN SOLTER

Intensidad de soldadura: 200 Amp. Rendimiento: 45% a 40°C. Válida para generador. Para electrodo de 3,25 mm continuo y hasta 4 mm. Se suministra con conjunto pinzas. Peso 3,5 Kg. Maletín.

320€

Compresores



Cód. 121393

COMPRESOR COAXIAL 6 L. AIRUM

Compresor sin aceite, ligero y de fácil transporte, útil en casa para pequeños trabajos de bricolaje. De fácil manejo gracias a su botón on/off y panel de control con manómetro de fácil lectura. 1,5 HP. 8 Bar. 180 l/min. Peso 9 Kg. Monofásico.

119€



Cód. 128180

COMPRESOR SILENCIOSO SILTEK AIRUM

6 l. 1 HP. 8 BAR. 8 bar. Sin aceite, extremadamente silencioso 59 db(A). Cabezal con motor de bajas revoluciones. Elevado rendimiento y gran fiabilidad. Cabezal de doble pistón de 1450 r.p.m. Fácil transporte.

129,95€



Cód. 121392

COMPRESOR ACEITE 50 L. AIRUM

2 HP. 8 Bar. 220 l/min. Monofásico 220 V. Lubricado por aceite. Robusto y compacto. Cilindro de hierro fundido y gran resistencia al desgaste. Fiabilidad contrastada. Ideal para bricolaje y fácil de transportar.

159€



Cód. 135446

COMPRESOR PISTÓN 1,3 HP SILTEK AIRUM

Compresor sin aceite silencioso. Cabezal 1,3 Hp con motor de bajas revoluciones 1450 rpm con doble pistón, ultra-silencioso. Ideal para el bricolaje avanzado y el profesional casual. Elevado rendimiento y gran fiabilidad. Depósito de 24 l..

169,40€



Cód. 135447

COMPRESOR PISTÓN 2 HP SILTEK AIRUM

Compresor sin aceite silencioso. Cabezal 2 Hp con motor de bajas revoluciones 1450 rpm con doble pistón, ultra-silencioso. Ideal para el bricolaje avanzado y el profesional casual. Elevado rendimiento y gran fiabilidad. Depósito de 50 l.

298€



Cód. 102869

COMPRESOR CORREAS 50 L. AIRUM

Compresor pistón profesional portátil. Mercure 2 HP. 255 l/min. Monofásico. 9 bar.

519€

Compresores

Cód. 102013
**COMPRESOR
 CORREAS AIRUM**
 3 HP 50 l. 9 Bar 330 l/min.
 Monofásico 220 Vll lubricado
 por aceite, doble cilindro
 hierro fundido, robusto y
 compacto. Ideal para uso
 profesional, gran
 producción de aire.
526€



Cód. 142469
**COMPRESOR CORREA
 B2800/100 E CM2 CE
 AIRUM**
 Compresor de pistón,
 portátil y lubricado.
 Robusto, compacto
 y potente. Compresor
 idóneo para el bricolaje
 avanzado y uso profesional.
585€



Cód. 102014
**COMPRESOR
 CORREAS AIRUM**
 3 HP. 100 l. 9 bar 330 l/min.
 Monofásico 220 Vll. Doble
 cilindro hierro fundido, lubricado
 por aceite. De gran rendimiento
 para uso profesional
 y pequeñas empresas.
599€



Cód. 10007275
**COMPRESOR PISTÓN
 SIN ACEITE SILTEK+
 NUAIR**
 Potencia 1 Hp. Depósito 6 l.
 Presión máxima 8 bar.
 Aire aspirado 105 l/m.
 Muy silencioso, 56 dB(A).
146,90€



Cód. 10007259
**COMPRESOR PISTÓN
 FUTURA NUAIR**
 2 HP, 12 l, 10 bar.
209,90€



Cód. 10007262
**COMPRESOR LUBRICADO
 PISTÓN FUTURA NUAIR**
 227/10/50 V. 2 HP. Caldera de 50 l, 222 l/min.
 10 bar máximo, lubricado con aceite pero sin
 mantenimiento. Con su diseño vertical se ahorra
 espacio, se mejora el transporte y la visión
 de manómetros y elementos de control.
279€

Cód. 129201
COMPRESOR PRESIÓN POWERPLUS
 1.100 W. Presión máxima 8 bar. Caudal de aire
 180 l/ min. Incluye 11 accesorios.
89,95€



Cód. 144628
**LLAVE DE IMPACTO
 300NM WESCO**
 3 velocidades. Motor sin escobillas,
 aumenta el tiempo por carga.
 Velocidad variable con marcha atrás.
 Luz LED. Agarre de goma.
 Batería de 4,0 Ah. Boca 1/2".
 Cargador 2A. Clip para cinturón.
119,95€



Cód. 144098
**CLAVADORA ELÉCTRICA
 A BATERÍA BNX50 RAPID**
 18 V. 2,5 Ah. (Sin batería).
221€



Cód. 144637

ATORNILLADOR WESCO

Mango de agarre suave. Función de ajuste electrónico del par. Indicación LED del cargador. Luz LED doble. Caja de cambios totalmente metálica 3,6 V. Velocidad sin carga: 300/min. Portabrocas: hexagonal de 1/4". Par máximo 5 Nm. Batería 1,5 Ah. Carga: 1 hora. Portapuntas magnético (60 mm). 1 broca de impacto 50 PH2. Cable USB (tipo C). 24 puntas de destornillador de 25 mm. Maletín.

24,95€



Cód. 144638

TALADRO ATORNILLADOR 12V WESCO

Luz LED. Rotación hacia adelante y hacia atrás. 12 V. Velocidad 750/min. Par máx.: 12 Nm. Perforación en acero: 6 mm. En madera: 15 mm. Mandril: 10 mm. Batería de iones de litio de 1,3 Ah. Carga: 5 h. Peso: 0,84 Kg. Medidas: 160x65x192 mm. Incluye: cargador de 5 h, soporte magnético, 2 brocas HSS (4 mm / 6 mm), 10 brocas CRV de 25 mm. Maletín.

39,95€



Cód. 144627

TALADRO ATORNILLADOR 18 V, 30 NM BATERÍA DE 2.0 AH Y CARGADO WESCO

Diseño compacto y ligero. Caja de cambios de dos velocidades. Agarre de goma sobremoldeado. Velocidad variable con marcha atrás. Bloqueo automático del husillo. Luz LED. Portabrocas sin llave de una sola manga. 18 V. 10 mm. Batería de 2,0 Ah. Cargador 2A.

64,95€



Cód. 144641

TALADRO PERCUTOR 18V, 50NM BATERÍA DE 2.0 AH Y CARGADOR WESCO

Diseño compacto. Caja de cambios de dos velocidades. Agarre de goma sobremoldeado. Velocidad variable con marcha atrás. Portabrocas sin llave de una sola manga. Bloqueo automático del husillo. Luz LED. 18V. 13 mm. Batería de 2,0 Ah. Cargador 2A.

69,95€



Cód. 144647

TALADRO PERCUTOR CON CABLE 550W WESCO

Potencia nominal 550 W. Velocidad sin carga: 0-3000/min. Tasa de impacto: 0-48000/min. Mandril de llave de 10 mm. Capacidad máxima de perforación en acero: 8 mm. En mampostería: 10 mm. En madera: 25 mm. Medidas 275x63x255 mm. Peso 1,50 kg.

25,95€



Cód. 144648

TALADRO PERCUTOR CON CABLE 750W WESCO

Potencia nominal: 750 W. Velocidad sin carga: 0-3000/min. Tasa de impacto: 0-48000/min. Llave 13 mm. Capacidad máx. de perforación en acero: 13 mm. En mampostería: 16 mm. En madera: 30 mm. Peso 1,81 Kg. Medidas 300x98x250 mm. Mango auxiliar. Medidor de profundidad.

33,95€



Cód. 144649

MARTILLO COMBINADO 800W WESCO

3 funciones: martillar, taladrar y taladrar con percusión. Potencia nominal 800 W. Velocidad sin carga: 0-1200/min. Tasa de impacto: 0-5300/min. Energía 2,8 J. Capacidad máxima de perforación en acero: 13 mm. En mampostería: 26 mm. En madera: 30 mm. Peso 3,0 kg. Medidas 380x98x215 mm. 3 brocas más (6/8/10 mm.) 2 brocas de cincel SDS Plus. 1 mango auxiliar. Medidor de profundidad.

69,95€



Cód. 144650

MARTILLO 1500W WESCO

Potencia nominal 1500 W. Velocidad sin carga 850/min. Tasa de impacto: 4200/min. Energía de impacto: 5,5 J. Capacidad máxima de perforación en acero: 13 mm. En mampostería: 32 mm. En madera: 40 mm. Peso 5,73 kg. Medidas 388x267x142 mm. Mango auxiliar. Medidor de profundidad de metal. Recipiente de plástico para grasa. Cubierta antipolvo.

99,95€

Cód. 144645

MARTILLO 18V BATERIA DE 4.0 AH Y CARGADOR WESCO

Agarre de goma sobremoldeado. Velocidad variable con marcha atrás. Rotación hacia adelante y hacia atrás. Función (martillo, taladro y destornillador). Sistema de cambio rápido SDS-plus. Luz LED. 18V. SDS Plus. 1,3 J. Batería de 4,0 Ah. Cargador 2A.

119,95€



Cód. 144642

TALADRO PERCUTOR 2 BATERÍAS DE 2.0 AH Y CARGADOR WESCO

Pinza de cinturón. Luz LED. Agarre de goma sobremoldeado. Velocidad variable con marcha atrás. Bloqueo automático del husillo. Caja de cambios 2 vel. Mandril de metal de una sola manga. Taladro + Percutor 18 V. 13 mm. Batería de 2 piezas de 2,0 Ah. Cargador 2A. Clip para cinturón.

129€



Cód. 144640

DECAPADOR 2000W WESCO

Potencia 2000 W. Protección contra sobrecalentamiento. Empuñadura de goma sobremoldeada. Interruptor de 3 posiciones. Función de aire frío (40°C/300 l/min). Peso: 0,6 Kg. Boquilla de concentración, plana, de protección de vidrio y de gancho. Raspador.

24,95€



Cód. 144639

MINIHERRAMIENTA 160W WESCO

Potencia 160 W. Empuñadura de goma. Velocidad variable, sin carga: 8000-35000/min. Pinza: 2,3 mm/3,2 mm. Peso 0,65 kg. Medidas 260x52x120 mm. Incluye: eje flexible, mango auxiliar delantero, llave allen, 40 piezas de accesorios.

35,95€





Cód. 144631

SIERRA SABLE WESCO

850 W. Cambio de cuchillas sin herramientas. Placa de pie pivotante ajustable. Velocidad variable. Caja de cambios de aluminio. 230-240V / 50 Hz. Potencia 850 W. Capacidad máx. de corte en madera: 115 mm / acero 10 mm. Carrera 28 mm. 1 hoja para madera.

54,95€



Cód. 144630

SIERRA CIRCULAR WESCO

1.400 W. Tensión nominal: 220-230V / 50 Hz. Velocidad sin carga: 4800/min. Tamaño de la hoja: 190 mm. Bisel: 0-45°. Cap. de corte: 65 mm/90°, 44 mm/45°. Peso: 3,8 kg. 1 hoja para madera, llave hexagonal, adaptador de vacío, guía paralela.

57,95€



Cód. 144651

SIERRA CALAR 850W WESCO

850 W. Velocidad sin carga: 0-3000/min. Carrera: 20 mm. Bisel 45°. Péndulo: 4. Prof. máx. de corte en acero: 12 mm. En plástico: 15 mm. En madera: 100 mm. Peso 2,24 kg. Medidas 270x85x215 mm. Cambio de cuchillas sin herramientas. Luz LED. 3 hojas de sierra, llave hex., conector de vacío, guía paralela.

49,95€



Cód. 144643

SIERRA CALAR 18V BATERIA DE 2.0 AH Y CARGADOR WESCO

Luz LED. Agarre de goma. Velocidad variable con marcha atrás. Bloqueo automático del husillo. 2 velocidades. Taladro + Percutor 18 V. 13 mm. Batería de 2 piezas de 2,0 Ah. Cargador 2A. Clip para cinturón.

84,95€



Cód. 144633

MULTILIJADORA WESCO

160 W. Velocidad sin carga 14000/min. Base: 140x140x80 mm. Diámetro orbital: 1 mm. Caja de polvo, bolsa de tela. 5 lijas con velcro de grano 80, 5 de grano 100 y 5 de 120.

25,95€



Cód. 144634

LIJADORA EXCÉNTRICA WESCO

240 W. 15 mm. Recolección de polvo. Sistema de gancho y bucle. Agarre de goma sobremoldeado. Control de velocidad variable. Velocidad sin carga: 6000-12000/min. Diámetro orbital 2 mm. Base: 125 mm. Peso 1,8 kg. Caja de polvo. Papel de lija con velcro de grano 80, de 100 y de 120. Adaptador de extracción de polvo.

29,95€



Cód. 144632

LIJADORA ORBITAL WESCO

240 W. Velocidad sin carga: 6000-11000/min. Diámetro orbital: 1,6 mm. Tamaño de la base: 90x187 mm. Peso 1,63 kg. Medidas: 340x100x165 mm. Adaptador de extracción de polvo de 32 mm, caja de polvo, perforadora de papel, pieza de papel de lija con abrazadera de grano 80 de grano 100 y 120.

39,95€



Cód. 144629

LIJADORA EXCÉNTRICA 18V BATERÍA DE 2.0 AH Y CARGADOR WESCO

Sistema de recolección de polvo. Almohadilla de pulido de 6". Sistema de gancho y bucle. Freno de pastillas. Control de velocidad variable. Batería de 2,0 Ah, cargador, bolsa para el polvo. Adaptador de extracción de polvo (35 mm). 4 lijas con velcro de grano 60, 4 de 80 y 4 de 120.

89,95€



Cód. 144636

LIJADORA BANDA WESCO

920 W. Sistema de recolección de polvo. Cambio de correa de liberación rápida. Empuñadura de goma sobremoldeada. Control de velocidad variable. Ajuste del sistema de centrado de la correa. Interruptor de bloqueo. Velocidad sin carga: 150-270 m/min. Correa: 76x533 mm. Lijado: 76x135 mm. Peso 2,95 kg. Medidas: 365x160x150 mm. Incluye:

1 bolsa de polvo
1 adaptador de extracción de polvo
1 correa de lijado de grano 80

59,95€



Cód. 144635

CEPILLO ELÉCTRICO WESCO

Potencia nominal 650 W. Perilla de ajuste de profundidad frontal. Puerto de extracción de polvo. Base de aluminio con ranura en V. Interruptor de bloqueo. Agarre de goma sobremoldeado. Tensión nominal 230-240V/50Hz. Velocidad sin carga 16000/min. Ancho de corte 82 mm. Profundidad 2 mm. Rebaje 10 mm. Bolsa para el polvo, llave inglesa, guía paralela, guía de reembolso.

43,95€



Cód. 144646

AMOLADORA CON CABLE WESCO

900 W. Bloqueo del husillo. Velocidad sin carga 12000/min. Disco Ø125 mm. Husillo M14. Mango auxiliar. Protector de rueda para rectificar. Llave inglesa. Par de cepillos de carbón.

39,95€



Cód. 144644

AMOLADORA 18V BATERÍA DE 4.0 AH Y CARGADOR WESCO

Mango auxiliar de 2 posiciones. Agarre de goma. Ajuste rápido de la protección. Interruptor deslizante de encendido/apagado. Anti-reinicio. Protección de sobrecarga. Resistente al polvo. 18V. 125 mm. M14. 8500 rpm. Batería de 4,0 Ah. Cargador 2A. Mango auxiliar. Llave inglesa. Protector rápido para moler.

129,95€

Herramienta

Cód. 122117

MARTILLO PERCUTOR ELÉCTRICO POWP3030 POWERPLUS

1050 W. 0-3780 ipm. Fuerza de impacto 10 J. 3 funciones, taladro+martillo, martillo, cincel orientable. Conexión SDS-MAX. Cable 4 m. Maletín, 3 brocas SDS-MAX y 2 cinces de diferentes medidas y mango auxiliar.

189€



Cód. 118881

MARTILLO ELÉCTRICO PERFORADOR MAL NIVEL

900 W. 3 J. Incluye maletín.

59,95€

Cód. 123567

TALADRO ATORNILLADOR POWERPLUS

20V. Portabrocas automático SANOU 10 mm. 18+1 posiciones de par. 35 Nm máx. torque. Selector 2 velocidades. Con función de dos sentidos de rotación. Luz led para iluminar el trabajo.

53,95€



Cód. 117536

PULIDORA POWE41030 ELECT PROFESIONAL DWE490-QS POWERPLUS

200 W. Arranque progresivo "soft start". Velocidad variable. Disco Ø180 mm. Incluye accesorios.

67,95€



Cód. 135393

AMOLADORA BATERÍA 20V/125MM BRUSHLESS POWERPLUS

Batería 20V y cargador. 10000 min-1. 125 mm. Motor sin escobillas. Mango auxiliar. Disco no incluido.

109,95€

Cód. 144551

LIJADORA ROTORBITAL CON CABLE FME440K STANLEY

480 W. Disco Ø125 mm. Velocidad variable de 4000-12000 rpm. Maletín.

119€



Cód. 10009897

LIJADORA ORBITAL E6411 DWE6411-QS DEWALT

230 W. Velocidad de 14000 rpm en vacío. Con base autoadherente para un reemplazo rápido del papel de lija, compatible con el sistema de agarre de papel tradicional. Tamaño lija 140x115 mm.

139€



Cód. 130896

LIJADORA PARED POWERPLUS

Para lijar paredes enyesadas y paneles de yeso. Mástil extensible hasta 165 cm y 4 m de tubería flexible. Cabezal de lijado ajustable, luz de trabajo de LED. Potencia 710 W. Velocidad ajustable de 600 hasta 1500 rpm. Incluye 6 papeles de lija. Disco de la lijadora Ø 215 mm, adecuada para lija de 225 mm.

139€



Cód. 144557

LIJADORA DE PARED SFMEE500S STANLEY

750W. Con brazo extensible hasta 1,8 m de longitud para alcanzar zonas altas. Su potente motor proporciona una velocidad de lijado de hasta 1.700 rpm. Posee control de velocidad variable. Disco de lijado Ø 225 mm.

219€

Cód. 115764

LIJADORA PARED POWX0477 POWERPLUS

Lijadora triangular y circular para fácil accesibilidad a todos los lugares. Fácil de guardar y de transportar, bolsa incluida. Mango telescópico. Botón de ajuste de velocidad. Incluye manguera de aspiración. 6 lijas circulares de 225 mm. y 6 lijas triangulares de 285 mm.

189€





Cód. 134391
**TALADRO PERCUTOR
CON 2 BATERÍAS XR 18V
DEWALT**
215€



Cód. 141396
TALADRO PERCUTOR SFMCD711DSA-QW STANLEY
Motor de 2 velocidades. Par máximo de 50 Nm. Portabrocas 13 mm y 22 posiciones de par de apriete. Incluye set de 50 accesorios, 2 baterías V20 Li-Ion. 18V 2Ah, cargador y bolsa de transporte.
199€



Cód. 100582
**TALADRO + ATORNILLADOR
DE IMPACTO DCK211D2T-QW
DEWALT**
10,8V Li 2,0.
255€



Cód. 10009901
**MARTILLO LIGERO COMBINADO
D25133K-QS DEWALT**
800 W. 3 modos SDS plus® 26 mm, energía de impacto 2,6 J, 0-1550 rpm, 0-5500 ipm, parada de rotación. Empuñadura lateral multiposición, tope de profundidad, maletín TSTAK. Peso 2,5 kg.
235€



Cód. 144552
**SIERRA DE CALAR CON CABLE
PENDULAR FME340K STANLEY**
710 W. Con una capacidad de corte en madera de 85 mm y en metal de 10 mm. Capacidad de bisel hasta los 45°. Longitud del cable 4 m.
105€



Cód. 10009908
**SIERRA SABLE PROFESIONAL
DWE305PK-QS DEWALT**
1100 W. Alcanza una velocidad 2800 rpm. Perfecta para cortar madera, metales, yeso o ladrillos. La hoja tiene un movimiento pendular, 4 posiciones, un recorrido de 29 mm y se fija de forma rápida y sin necesidad de llave. Capacidad de corte en aluminio de 130 mm, en acero y metal 100 mm y en madera 280 mm. Cable de 3 m. Incluye un maletín.
225€



Cód. 144555
**AMOLADORA CON CABLE FMEG210
STANLEY**
850 W. Ø115 mm. Velocidad 12.000 rpm, rosca del eje M14, ajuste de guarda sin llave, protección contra re-arranque y arranque suave. Incluye empuñadura lateral 3 posiciones y llave para cambio de discos
66,95€



Cód. 144561
AMOLADORA CON CABLE STANLEY
Amoladora angular DWE4157-QS Ø 125 mm, 900 W, 11.800 rpm, rosca M14. Incluye: guarda protectora, empuñadura lateral multiposición, tuerca interna y externa, llave.
109€



Cód. 117479
**AMOLADORA PROFESIONAL
DWE490-QS DEWALT**
Ø 230 mm. 2.000 W. 6.300 rpm. Empuñadura lateral con dos posiciones, bloqueo de eje, rosca M14. Incluye: guarda protectora, empuñadura lateral, tuerca y llave.
145€

Cód. 137109
AMOLADORA VARO
Amoladora 115 mm 750 W. Sistema de bloqueo. Asa auxiliar. Empuñadura suave y rotativa. Protector metálico. Con sistema de respiración. Palanca de liberación rápida. Longitud de cable 2 m. Amoladora 230 mm 2000 W. Asa auxiliar. Empuñadura suave y rotativa. Protector metálico. Con sistema de respiración. Palanca de liberación rápida. Longitud de cable 2 m. Incluye bolsa, 2 discos de diamante 115 mm y 2 de 125 mm.
144,95€



Accesorios



Cód. 142635
SET DE ACCESORIOS MAQUINARIA 47 PIEZAS BOSCH
 Brocas, Puntas, Discos, Cinceles. Set de accesorios con maletín.
179€



Cód. 127861
DISCO DE CORTE ACERO INOX FAST CUT DEWALT
 Lata con 10 discos de corte de alto desempeño para acero inox 115x1x22,23 mm.
11,20€



Cód. 142450
SET DE 15 BROCAS MIXTO X-LINE BOSCH
 Set de fijación práctico con 173 unidades & Mini X-Line.
10,50€



Cód. 137130
CÚTER RASPADOR TOUGHBUILT
 El mecanismo patentado de cambio transforma rápidamente la herramienta de cúter a raspador con un movimiento del pulgar. Agarre cómodo de goma. Abridor para botes de pintura. Agujero para cordón. Compatible solo con cuchillas ToughBuilt® Incluye 5 cuchillas. Medidas: 15x3,5x2,5 cm. Peso: 0,1 Kg.
26,95€



Cód. 137131
HOJAS CÚTER TOUGHBUILT
 Cuchillas universales aptas para todos los cúter estándar. El acero al carbono perfectamente afilado proporciona un corte limpio y preciso. Para uso a largo plazo
10,80€

Cód. 18715
CÚTER PROFESIONAL INTERLOCK STANLEY
 Metálico. Rueda de bloqueo rueda. 18x165 mm. Bloqueo de hoja y punta para facilitar seguridad en el corte. Fácil limpieza. Para yeso.
11,95€



TOUGHBUILT



Cód. 142663
SET 3 PIEZAS CINTURÓN ACOLCHADO PORTAHERRAMIENTAS MANTENIMIENTO
 Cinturón Acolchado + Bolso Contratista + Bolso Multiusos y 2 x Pinzas ClipTech
89,95€

Cód. 137122
CINTURÓN DE TRABAJO
 Ajustable para cinturas de 81 a 120 cm. Optimizado para todas las bolsas ClipTech™. Hebilla de cinturón de alta resistencia.
10,95€



Cód. 134508
CINTURÓN PORTAHERRAMIENTAS PROFESIONAL ACOLCHADO CLIP
 Extensión del acolchado con cremallera se ajusta cómodamente para cinturas de 81 a 121 cm. Hebilla de cinturón resistente. Medidas 34,1x12,4x8 cm. Peso: 0,55 Kg.
24,50€

Cód. 134509
PORTAHERRAMIENTAS ALICATES PROFESIONAL CLIPTECH
 Bolsillo de herramientas ajustable. Construcción resistente con refuerzo de bolsillo. 3 bolsillos y trabillas. Medidas 26x11,5x7 cm. Peso: 0,26 Kg. Ideal para técnicos electricistas.
17,50€



Cód. 137123
BOLSO SMARTPHONE + NOTAS
 La bolsa ClipTech™ se engancha y se quita de cualquier cinturón. Incluye cuaderno de cuadrícula y el lápiz de carpintero. Su construcción con paredes de plástico y su forro suave y resistente protegen tu Smartphone.
23,95€





Cód. 142665
**FUNDA COMPACTA
PARA TALADRO**

Taladro pequeño. Sistema Cliptech. Bucles de enganche para mosquetones. Construcción reforzada con remaches de alta resistencia. 5 bolsillos y bucles

34,95€

Cód. 134507
**PORTAHERRAMIENTAS
ELECTRICISTA PROFESIONAL
CLIPTECH**

Bolsillo de herramientas ajustable. Bolsillo para el probador de cables. Cadena para cintas adhesivas. Clip de cinta métrica. Construcción robusta de 6 capas. 13 bolsillos y trabillas. Medidas 34,1x12,4x8 cm. Peso: 0,55 Kg.

39,95€



Cód. 134506
**PORTAHERRAMIENTAS TALADRO
PROFESIONAL CLIPTECH**

7 bolsillos para brocas. Bucles de sujeción de mosquetón. Construcción con remaches de alta resistencia. 13 bolsillos y trabillas. Medidas 25x18x11 cm. Peso: 1 Kg. Bolsillos para bridas y puntas. Ambidiestro.

32,95€

Cód. 134504
**PORTAHERRAMIENTAS
CONTRATISTA CLIPTECH
PROFESIONAL**

Bucle de martillo. Construcción robusta de 6 capas. 23 bolsillos y presillas. Bolsillo para cuaderno. Medidas 32x32,8x19 cm. Peso: 1 Kg. Gran capacidad para tornillería y múltiples herramientas.

39,95€



Cód. 134505
**PORTAHERRAMIENTAS
ENCOFRADOR PROFESIONAL
CLIPTECH**

2 bolsillos con costuras ocultas sin enganches. Construcción robusta de 6 capas. 9 bolsillos y presillas. Bolsillo para cuaderno. Medidas 33,7x35x19 cm. Peso: 1 Kg. Bolsillos puntas, soporte barra desencofrar, anillo para martillo y clip para flexómetro.

41,95€



Cód. 142664
**BOLSO PORTAHERRAMIENTAS
OFICIAL ELECTRICISTA CON CLIP**

Correa de hombro incluida. ClipTech™ Hub™ incluido. Bolsillo para probador de cables. Envoltura de linterna ajustable. 2 bolsillos para herramientas ajustables. Se adapta a herramientas largas o cortas. Cadena de cinta. Clip de cinta métrica. 21 bolsillos y bucles. Bolsillo para portátil.

59,95€



259€

Cód. 134502
SOPORTE INGLETADORA AJUSTABLE

Compatible con todas las marcas de sierras ingletadoras. Ruedas antipinchazos de 220 mm. Tubo de acero 60x60 mm. Soporte de trabajo de 250 mm. Extensión soporte de material de 3 m. Medidas 58,5x143,5x26 cm. Peso: 31 Kg. Plegable con pedal permitiendo "manos libres".



149,90€

Cód. 134500
**CABALLETE MULTIUSOS
AJUSTABLE**

Pack de 2 caballetes C650-2 convertibles en mesa de trabajo. 100% de acero. Patas de altura ajustable. Los brazos de soporte de 45x90 mm crean una mesa de trabajo resistente. 580 kg de capacidad de carga por caballete. Superficies galvanizadas. Asa de transporte fácil. Medidas: 21,5x115,5x26,5 cm. Peso: 19 Kg. Patas plegables dentro de cuerpo del caballete.



BOLSA PARA HERRAMIENTAS MASSIVE MOUTH TOUGHBUILT

Apertura más ancha para una accesibilidad superior. Forro de plástico rígido. Bolsillo para cuaderno. Cremallera con cerradura. Bolsillos externos forrados en plástico estructurado. Pies de goma resistentes.

Cód. 142660 **50 CM**

51 bolsillos y presillas.

69,95€



Cód. 142662 **76 CM**

65 bolsillos y presillas.

99,95€



Cód. 142661 **66 CM**

62 bolsillos y presillas.

114,95€



RODILLERAS ROCKER TOUGHBUILT

Cómodo diseño de gel y espuma Gelfit™: Forma ergonómica para abrazar la rodilla y la parte superior de la espinilla. Maximiza la distribución de la presión para una mayor comodidad durante todo el día. Las paredes laterales altas reducen la torsión de la rodilla. Las correas elásticas de EVA no cortan la circulación de la rodilla. Recomendado para superficies duras, rugosas e irregulares.

Cód. 137124 **ROCKER**

39,95€



Cód. 137125 **NON-MARRING**

41,95€



Cód. 137126 **STABILIZER**

59,95€



Cód. 134511

TIRANTES TRABAJO PARA CINTURÓN ACOLCHADOS GELFIT

El acolchado de gel, Gelfit™, distribuye uniformemente las cargas pesadas, tejido malla para favorecer la transpiración. 4 trabillas que se pueden unir a cualquier cinturón. Correas ajustables. Tejido 1680D. 23x35x4 cm. Peso 0,470 Kg.

29,95€



BOLSA PORTAHERRAMIENTAS

Grado profesional. Calidad, construcción y materiales respaldados por una garantía limitada de por vida. Apertura patentada Massive Mouth® para una visibilidad clara y un acceso rápido. Compatible con bolsas ClipTech® patentadas para una organización de herramientas óptima. Fabricado con plásticos PP + HDPE de alta calidad y tejido 1680D. Bolsillos externos estructurados que se flexionan para sujetar las herramientas de forma segura.

Cód. 137128

109€



Cód. 137129

Ruedas todoterreno resistentes.

209€



Cód. 134510

PORTAHERRAMIENTAS PROFESIONAL TROLLEY MASIVE MOUTH

Cuerpo duro con paneles de bolsillo remachados para una protección y durabilidad extremas. Fabricada con plásticos PP + HDPE de alta calidad y tejido 1680D. Bolsillos externos. Ruedas todoterreno. Agarre extra ancho para 2 manos y mango telescópico de alta resistencia. Medidas 48x45x52 cm. Peso: 1,35 Kg.

199€



ferrCASH

¡Ventajas en cadena!

Encuétranos en:



www.tiendeo.com

Estamos muy cerca ¡Localízanos!

Precios válidos para la Península. Impuestos incluidos. En los precios no se incluye el atrezzo utilizado para las fotografías. No incluye montaje ni reparto. Los iconos, imágenes y logos son propiedad de sus respectivas marcas. Las medidas se expresan en ancho, alto y fondo.